

QUINTESSENZ VERLAGSPROGRAMM 2024

Fachbücher | Fachzeitschriften | Digitale Medien

Zahnmedizin allgemein

Kinderzahnmedizin

Curriculum Zahnmedizin

Chirurgische Zahnmedizin

Implantologie

Parodontologie

Endodontie

Ästhetische Zahnmedizin

Funktionsdiagnostik und -therapie

Prothetik / Zahntechnik

Kieferorthopädie

Praxismanagement

Fachwissen für das Team

Patientenaufklärung

INHALT

FACHBÜCHER / DIGITALE MEDIEN

Zahnmedizin allgemein	2
Kinderzahnmedizin	8
Curriculum Zahnmedizin	11
Chirurgische Zahnmedizin	14
Implantologie	16
Parodontologie	24
Endodontie	26
Ästhetische Zahnmedizin	28
Funktionsdiagnostik und -therapie	31
Prothetik / Zahntechnik	32
Kieferorthopädie	36
Praxismanagement	37
Fachwissen für das Team	40
Patientenaufklärung	42



= Titel ist als E-Book erhältlich



QuintessencePublishingDE



@quintessence_publishing_de



Quintessence Publishing Deutschland



QuintessencePublishing

FACHZEITSCHRIFTEN

Deutschsprachige Fachzeitschriften	48
Englischsprachige Fachzeitschriften	52
Zeitschriftenflatrates	55

ONLINEDIENSTE

Podcasts	44
E-Books	45
E-Learning	46
Quintessence News	56
Apps	58
Newsletter	59

INFORMATIONEN

Quintessenz Verlag Berlin Kontakte	
Impressum	60
Quintessenz Verlage weltweit	62
Lizenz- und Vertriebspartner	63
Autorenverzeichnis	64

Liebe Kundinnen und Kunden,
liebe Leserinnen und Leser,

die Themen Klimaschutz und Nachhaltigkeit sind nicht neu, aber drängender denn je. In einzelnen Branchen oder branchenübergreifend entstehen immer neue Initiativen, die klimafreundliches Verhalten fördern, auch in der Dentalbranche.

Und auch wir wollen noch mehr tun. Vor allem wollen wir die Ressourcen fördern, die wir am stärksten verbrauchen: Holz – für das Papier für unsere Bücher und Zeitschriften, für Verpackung etc. Der Quintessenz Verlag lässt deshalb seit 2022 für jedes verkaufte Buch einen Baum pflanzen. Dazu haben wir eine Partnerschaft mit der Organisation „One Tree Planted“ abgeschlossen.

Sie forstet mit ihren Projekten weltweit Wälder wieder auf – auf allen Kontinenten, auf denen auch Quintessence Publishing Niederlassungen hat. Wenn Sie zusätzlich zum Kauf von Büchern die Organisation und uns unterstützen möchten, besuchen Sie www.onetreeplanted.org. Dort können Sie an einem Ort Ihrer Wahl einen Baum pflanzen lassen oder sogar Bäume verschenken!

Wenn Sie wissen wollen, was wir aus der wertvollen Ressource Papier machen, dann besuchen Sie einfach unseren Webshop. Dort finden Sie alle lieferbaren Bücher – gehen Sie doch mal auf Entdeckungstour!

BÜCHER

SO KÖNNEN SIE BESTELLEN:



www.quintessence-publishing.com



buch@quintessenz.de



+49 30 76180-667



+49 30 76180-692



Peer W. Kämmerer | Diana Heimes

Schmerzkontrolle in der Zahnmedizin

Lokalanästhesie, Analgesie, Sedierung

1. Auflage 2024

Hardcover inkl. 5 Videos, 184 Seiten, 120 Abb.

ISBN 978-3-86867-623-5, Artikelnr. 24370

€ 88,-

Die Autorin und der Autor des Buches möchten eine Hilfestellung geben, eine individuelle und sichere schmerzfreie zahnmedizinische Behandlung durchzuführen und liefern dafür einen umfassenden und aktuellen Überblick zu den verschiedenen Möglichkeiten der Schmerzausschaltung und zahnärztlicher Begleitmedikation.



Shahram Ghanaati

Blutentnahme für die Anwendung von Blutkonzentraten in der Praxis

1. Auflage 2024


Softcover, 64 Seiten, 88 Abb.

ISBN 978-3-86867-729-4, Artikelnr. 12610

ca. € 20,-

Voraussichtliches Erscheinen: Herbst 2024

Der Autor hat dieses übersichtliche Handbuch entwickelt, um Zahnarzt/-innen in die Lage zu versetzen, Blutentnahmen und die Aufbereitung von Blutpräparaten sicher, effizient und mit den bestmöglichen Ergebnissen in der Praxis durchführen zu können. Das Buch führt Schritt für Schritt praxisorientiert und leicht verständlich durch das Verfahren und illustriert diese mit zahlreichen Abbildungen, was es zu einem perfekten Hilfsmittel für alle macht, die Blutpräparate in ihre Praxis einführen möchten.



Bilal Al-Nawas | Peter Eickholz
Michael Hülsmann (Hrsg.)

Antibiotika in der Zahnmedizin

1. Auflage 2021

Hardcover, 240 Seiten, 124 Abb.

ISBN 978-3-86867-552-8, Artikelnr. 22440

UVP € 98,-

€ 58,- für Studierende

Das Buch gibt eine praxisnahe, kompakte Übersicht über die klinisch relevanten Aspekte der Antibiose in der Zahnmedizin. Autoren aus den Bereichen zahnärztliche Chirurgie, Parodontologie, Endodontie und Allgemeinmedizin beschreiben auf Grundlage aktueller Literatur und Leitlinienempfehlungen, für welche zahnärztlichen Behandlungen und bei welchen Patientengruppen der Einsatz von Antibiotika therapeutisch bzw. prophylaktisch indiziert ist.



Markus Tröltzsch | Philipp Kauffmann
Matthias Tröltzsch (Hrsg.)

Medizin in der täglichen zahnärztlichen Praxis

1. Auflage 2021

Hardcover, 496 Seiten, 378 Abb.

ISBN 978-3-86867-419-4, Artikelnr. 20790

UVP € 128,- (statt € 198,-)

€ 68,- für Studierende

Zahnmedizinern/-innen kommt bei der Früherkennung internistischer Erkrankungen eine besondere Bedeutung zu, während gleichzeitig vorliegende Allgemeinerkrankungen einen Einfluss auf die zahnärztliche Behandlung haben. Dieses Buch vermittelt das für den Praxisalltag notwendige Wissen und unterstützt die Planung zahnärztlicher Behandlungen unter Berücksichtigung der verschiedenen medizinischen Herausforderungen.



Wolfgang Lüder | Stefanie Lohmeier
Cynthia von der Wense | Karsten Heidemann

Lachgassedierung in der Zahnarztpraxis

1. Auflage 2013

Hardcover, 120 Seiten, 42 Abb.

ISBN 978-3-86867-142-1, Artikelnr. 19030

€ 38,-

Eine sehr gute Möglichkeit, den Zahnarztbesuch für junge und erwachsene Patient/-innen angenehmer zu gestalten, ist die Sedierung mit Lachgas – ein kostengünstiges Verfahren mit guter Beherrschbarkeit und Wirkung. Das Buch behandelt kompakt und übersichtlich die Wirkung, die Indikationen und die Verwendung des Lachgases – bei Erwachsenen ebenso wie in der Kinderzahnheilkunde – und erörtert die apparativen Voraussetzungen, die Rentabilität und den juristischen Rahmen seiner Anwendung.



Reinhard Gruber | Bernd Stadlinger
Hendrik Terheyden (Hrsg.)

Kommunikation der Zellen: Zellatlas – Visualisierte Biologie in der Oralen Medizin

1. Auflage 2022, Hardcover inkl. begleitender App
264 Seiten, 298 Abb.

ISBN 978-3-86867-588-7, Artikelnr. 15210

€ 86,-

Dieses Buch – begleitet von einer Augmented Reality (AR) App, mit der der Prozess des Knochenabbaus virtuell miterlebt werden kann – soll helfen, eine Vision zu entwickeln, wie wir Gewebe regenerieren und Krankheiten heilen können, indem wir die Sprache der Zellen steuern. Jenseits der klassischen Zelltypen, die im ersten Teil des Buches in alphabetischer Reihenfolge vorgestellt werden, geht es im zweiten Teil in vier weiteren Kapiteln um Organ- oder Modellsysteme sowie die zelluläre Kommunikation. Die Publikation zeigt uns, in welche Richtung Forschung und Therapie in Zukunft gehen werden.



Andreas Filippi | Fabio Saccardin
Sebastian Kühl (Hrsg.)

Fit für den zahnärztlichen Notfalldienst

1. Auflage 2023
Hardcover inkl. 10 Videos
376 Seiten, 640 Abb.
ISBN 978-3-86867-609-9, Artikelnr. 23870
€ 128,-

Die konkrete Situation im zahnärztlichen Notfalldienst ist häufig etwas anders, als im zahnärztlichen Praxisalltag. Gerade am Abend oder am Wochenende ist das Praxispersonal in der Regel begrenzt, wodurch das Therapiespektrum reduziert sein kann. Dieses Buch beschäftigt sich mit vielen Details, die nur bzw. insbesondere den zahnärztlichen Notfalldienst betreffen, sowie mit allen häufigen und einigen selteneren Diagnosen. Das Buch ist kurz und knackig geschrieben, bildreich gestaltet und mit Videos, die per QR-Code aufzurufen sind, angereichert.



Andreas Filippi | Cornelia Filippi
Klaus W. Neuhaus (Hrsg.)

Die zahnmedizinische Behandlung von Menschen mit Special Needs

1. Auflage 2024
Hardcover inkl. 6 Videos, 448 Seiten, 440 Abb.
ISBN 978-3-86867-626-6, Artikelnr. 24390
€ 138,-

Dieses Buch widmet sich begründeten besonderen Bedürfnissen, sogenannten „Special Needs“, die viele Menschen aus unterschiedlichsten Gründen an die zahnärztliche Behandlung haben. Das Autorenteam hat 56 Special Needs definiert und kompakt in ihren Besonderheiten in Bezug auf die zahnärztliche Prophylaxe, Diagnostik und Therapie zusammengestellt. Damit bildet das Buch als erstes seiner Art einen wirklich großen Teil dieser Patientengruppe ab.



Andreas Filippi | Tuomas Waltimo (Hrsg.)

Speichel

1. Auflage 2020
Hardcover, 336 Seiten, 309 Abb.
ISBN 978-3-86867-487-3, Artikelnr. 21860
€ 138,-

Das Buch beleuchtet das Thema Speichel und Mundtrockenheit aus der Sicht verschiedener Fachgebiete und unter Berücksichtigung der aktuellen wissenschaftlichen Literatur. Die sechs Kapitel widmen sich den Grundlagen, der Bedeutung des Speichels für die relevanten zahnmedizinischen Bereiche, den verschiedenen Krankheitsbildern sowie den Möglichkeiten der Diagnostik und Therapie von Mundtrockenheit. Wissenswerte Details aus angrenzenden Fachgebieten wie beispielsweise der Forensik runden das Buch ab.




Andreas Filippi | Irène Hitz Lindenmüller (Hrsg.)

Die Zunge

1. Auflage 2016
Hardcover, 256 Seiten, 596 Abb.
ISBN 978-3-86867-314-2, Artikelnr. 16130
UVP € 98,- (statt 138,-)
€ 48,- für Studierende

Dieses Buch betrachtet die Zunge unter Berücksichtigung der aktuellen wissenschaftlichen Literatur und ist als Bildatlas und Nachschlagewerk konzipiert. Die ersten Kapitel behandeln die Bedeutung der Zunge in der Zahnmedizin, ihre Anatomie und Normvarianten sowie die Diagnostik bei Veränderungen. Im Anschluss werden die Krankheitsbilder in übersichtlicher Tabellenform mit allen wichtigen Informationen und klinischen Beispielen dargestellt. Die Therapie wird hier stichpunktartig erwähnt und im sechsten Kapitel ausführlich beschrieben.



Andreas Filippi

Halitosis

Professionelle Behandlung von Mundgeruch
in der zahnärztlichen Praxis

2., komplett neu bearbeitete und erweiterte
Auflage 2011
Hardcover, 192 Seiten, 222 Abb.
ISBN 978-3-86867-100-1, Artikelnr. 19170
UVP € 68,-
€ 24,- für Studierende

Neben detaillierten Darstellungen zur Epidemiologie, Entstehung, Diagnostik und Therapie von Halitosis bietet das Buch eine Sammlung illustrierter Patientenfälle. Es ist als Kompendium konzipiert und soll der Zahnärztin und dem Zahnarzt ermöglichen, eine kompetente und erfolgreiche Mundgeruch-Sprechstunde zu eröffnen. Gleichzeitig möchte es den Studierenden und dem Praxisteam das aktuelle Wissen übersichtlich und im Praxisalltag umsetzbar vermitteln.



Andreas Filippi | Zeynab Ahmed (Hrsg.)

Smartphone-Apps für Zahnärzte und Ärzte

1. Auflage 2021
Softcover, 144 Seiten, 324 Abb.
ISBN 978-3-86867-504-7
Artikelnr. 22480
€ 38,-

Im medizinischen und zahnmedizinischen Bereich gibt es zahlreiche Apps, von denen das Autor/-innenteam 64 ausgewählt und unter die Lupe genommen hat. Neben Kenndaten und einem kurzen Testbericht mit Stärken und Schwächen gibt es anschauliche Screenshots jeder Anwendung. Das Buch soll medizinischem Fachpersonal wie auch interessierten Laien als Anregung und Orientierung für die Verwendung sinnvoller Apps dienen.



Johan Peter Wölber | Christian Tennert

Ernährungszahnmedizin

1. Auflage 2022

Hardcover, 176 Seiten, 98 Abb.

ISBN 978-3-86867-582-5, Artikelnr. 22670

€ 88,-

Dieses Buch bringt das komplexe Wissen der beiden faszinierenden Disziplinen Zahnmedizin und Ernährungsmedizin zusammen und widmet sich intensiv den Aus- und Wechselwirkungen der Ernährung auf die Mundgesundheit. Die Autoren haben sich dabei auf die wichtigsten oralen Erkrankungen Karies, Gingivitis, Parodontitis sowie Erosionen und Halitosis fokussiert, wobei auch viele mukosale Erkrankungen oder orale Neoplasien wichtige Bezüge zur Ernährung haben.



Hans van Pelt | Cees Kreulen
Frank Lobbezoo | Peter Wetselaar (Hrsg.)

Zahnverschleiß

Diagnose | Behandlung | Nachsorge

1. Auflage 2023

Hardcover, 336 Seiten, 963 Abb.

ISBN 978-3-86867-607-5, Artikelnr. 23030

€ 138,-

Zum Thema Zahnverschleiß existieren mittlerweile neue wissenschaftliche Erkenntnisse und Klassifikationssysteme sowie verbesserte Behandlungstechniken und Materialien, die in diesem Atlas zusammengestellt wurden. Neben einem allgemeinen Teil zu Terminologie, Diagnostik, Behandlungsmanagement und restaurativer Therapie widmet sich das Buch mit zahlreichen Fallpräsentationen der individuellen Erstellung eines Behandlungsplans sowie der Behandlung bei lokalem und generalisiertem Verschleiß.



Søren Jepsen | Mariano Sanz
Bernd Stadlinger | Hendrik Terheyden

Orale und systemische Gesundheit

1. Auflage 2016

2 Video-DVDs im Mediabook

DVD 1: Expertenversion, Laufzeit: ca. 17 Min.

DVD 2: Patientenversion, Laufzeit: ca. 14 Min.

ISBN 978-3-86867-301-2, Artikelnr. 5670

€ 38,- (statt € 98,-)

Das vierte Modul aus der Reihe *Kommunikation der Zellen* beschreibt biologische Prozesse außerhalb der Mundhöhle. Denn parodontale Infektionen sind invasiv und Bakterien können sich über den Blutstrom im gesamten Körper ausbreiten. Der Film erklärt und visualisiert wie eine Parodontitis zur Entstehung systemischer Erkrankungen wie Atherosklerose und Diabetes beitragen und deren Verlauf negativ beeinflussen kann.



Krzysztof Chmielewski

Das perfekte Foto

Leitfaden Dental fotografie

1. Auflage 2016

Aufsteller mit Spiralbindung

59 Seiten, 64 Abb.

ISBN 978-3-86867-335-7

Artikelnr. 20480

UVP € 28,- (statt € 98,-)

Dieses Buch ist ein kurzer, praktischer Leitfaden zur Erstellung einer professionellen Fotodokumentation für alle praxisrelevanten Anwendungen. Auf jeweils einer Seite sind für alle üblichen Porträtsichten, Lippenbilder und intraoralen Aufnahmen die optimalen Kamera- und Objektiveneinstellungen, Aufnahmetipps und Patienteninstruktionen übersichtlich zusammengestellt. Die Verwendung von Lippenretraktoren und intraoralem Spiegel wird an intuitiven Beispielen gezeigt.



Ralf J. Radlanski | Karl H. Wesker

Das Gesicht

Bildatlas klinische Anatomie

2., überarbeitete Auflage 2012

Hardcover, 360 Seiten, 380 Abb.

ISBN 978-3-86867-127-8, Artikelnr. 12160

UVP € 149,-

€ 28,- für Studierende

In diesem Werk werden die hochkomplexen topographisch-anatomischen Verhältnisse des Gesichts anhand lückenloser Serien von plastischen, detailreichen Illustrationen Schicht für Schicht dargestellt. Dank der immer gleichen Ansichten in den verschiedenen Präparationsschichten bleibt die Übersicht stets erhalten. Begleittexte und Bildlegenden heben das Wesentliche hervor; im Vordergrund steht jedoch immer das Bild.



Ralf J. Radlanski

Mein Gesicht

Haare, Haut, Augen, Nase, Ohren,
Knochen, Mund und Zähne. Warum
sehen wir so aus? Anatomische
Erklärungen

1. Auflage 2016

Hardcover, 272 Seiten, 50 Abb.

ISBN 978-3-86867-338-8, Artikelnr. 20540

UVP € 9,80 (statt € 19,95)

Was macht unser Gesicht aus? Warum haben wir Haare und warum fallen sie aus? Was ist in den Tränensäcken drin? Warum bekommen wir Falten? Wie wächst die Nasenspitze? Warum schwindet das Zahnfleisch und warum wandern die Zähne davon? In diesem Buch erklärt der Autor auf unterhaltsame Weise die Einzelheiten und die anatomischen Zusammenhänge des Gesichts, was unter der Haut alles zu finden ist und wie es funktioniert.




Gabriel Krastl | Roland Weiger
Andreas Filippi (Hrsg.)

Zahntrauma

Therapieoptionen für die Praxis

1. Auflage 2020
Hardcover, 176 Seiten, 282 Abb.
ISBN 978-3-86867-501-6, Artikelnr. 17280
€ 78,- (€ 38,- für Abonnierende
der Quintessenz Zahnmedizin)

Dieses Buch bespricht alle relevanten Zusammenhänge und die Therapieoptionen im Falle eines Zahntraumas. Es ist ein Mix aus bereits publizierten und neuen Beiträgen, die das Fachgebiet der zahnärztlichen Traumatologie gut abbilden und dabei helfen, das „3-D-Puzzle“ Zahntrauma, bei dem die richtigen Maßnahmen – abhängig von den verletzten Strukturen – zu einem Ganzen zusammengesetzt werden müssen, zu lösen.



Steven Lamberg

Atmung, Schnarchen und Schlafapnoe

Behandlung der Atemwege in der modernen Präventivmedizin und -zahnmedizin

1. Auflage 2024
Hardcover, 200 Seiten
ISBN 978-3-86867-715-7, Artikelnr. 12140
€ 29,90

Dieses Buch markiert einen entscheidenden Wendepunkt im Verständnis und der Herangehensweise an schlafbezogene Atmungsstörungen. Es dient als Grundlage, die Komplexität des Themas Atemweg in Bezug auf die verschiedenen damit verbundenen Erkrankungen zu verstehen und die tatsächlichen Ursachen zu adressieren. Ein Muss für alle Fachpersonen im Bereich der Medizin und Zahnmedizin sowie für Patientinnen und Patienten, die sich eingehender mit dem Thema befassen möchten.



Daniel Thoma | Irena Sailer
Christoph Hämmerle
Marc Balmer | Laurent Marchand

Moderne rekonstruktive Konzepte

1. Auflage 2022
Hardcover, 304 Seiten, 780 Abb.
ISBN 978-3-86867-503-0
Artikelnr. 22130
€ 158,-

Das renommierte Autor/-innenteam lässt sich mit diesem Buch bei der täglichen rekonstruktiven Arbeit über die Schultern schauen. Gezeigt werden zahlreiche Fallbeispiele, die nach Restaurationen im Front- und Seitenzahnbereich sowie in komplexen Situationen gegliedert sind, mit einfachen Problemen beginnen und sich in ihrer Komplexität steigern. Dabei sind alle Fälle einheitlich strukturiert, die Therapie Schritt für Schritt beschrieben und durch Abbildungen illustriert. Befestigungsprotokolle und Materialisten ergänzen die ausführliche Fallvorstellung.

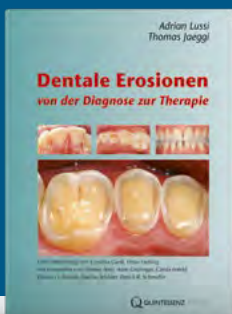


Salvatore Scolavino | Gaetano Paolone

Direkte Restaurationen im Seitenzahnbereich

1. Auflage 2020
Hardcover, 408 Seiten, 1.715 Abb.
ISBN 978-3-86867-506-1, Artikelnr. 22470
UVP € 198,-
€ 68,- für Studierende

Dieses reich illustrierte Buch vermittelt moderne Verfahren für direkte Seitenzahn-Kompositrestaurationen, beginnend mit den Themen Formwahrnehmung und Zahnanatomie. Die folgenden Kapitel widmen sich den klinischen Phasen von der Diagnose und Behandlung der Initialläsionen über Arbeitsfeldisolierung, Kavitätenpräparation, Schichtungstechniken, Individualisierung und Rekonstruktion bis hin zur Politur und Nachbearbeitung.



Adrian Lussi | Thomas Jaeggi

Dentale Erosionen

Von der Diagnose zur Therapie

1. Auflage 2009
Hardcover, 144 Seiten, 220 Abb.
ISBN 978-3-938947-08-1, Artikelnr. 17590
UVP € 68,-

Das Buch gibt einen umfassenden und kliniknahen Überblick über die wichtige Problematik der dentalen Erosionen. In den verschiedenen Kapiteln werden alle Aspekte diskutiert und mit zahlreichen Abbildungen illustriert. Ein umfangreiches Kapitel zur Therapie, in dem verschiedene Kliniker/-innen ihre Fälle vorstellen, zeigt die Vielfalt möglicher Behandlungen. Das Buch ist sowohl für den Studierenden als auch für die in Praxen tätigen Zahnarzt/-innen konzipiert.



Douglas A. Terry

Restaurieren mit fließfähigen Kompositen

1. Auflage 2018
Hardcover, 292 Seiten, 914 Abb.
ISBN 978-3-86867-373-9, Artikelnr. 20670
UVP € 148,-

Dieses Buch zeigt die vielfältigen Anwendungsmöglichkeiten der neuen Produktgeneration fließfähiger Komposite an Schritt für Schritt illustrierten Fallbeispielen aus der Praxis. Mit einem geeigneten adhäsiven Konzept und der Kompositinjektionstechnik können fließfähige Komposite die zahnärztlichen Behandlungsmöglichkeiten deutlich erweitern, die Präzision und Vorhersagbarkeit der Ergebnisse erhöhen und nicht zuletzt die Behandlungszeit verkürzen.



Ina Nitschke | Klaus-Peter Wefers
Julia Jockusch

Mobile Zahnmedizin

Die aufsuchende Betreuung

1. Auflage 2023
Hardcover, 386 Seiten, 130 Abb.
ISBN 978-3-86867-579-5, Artikelnr. 23690
€ 98,-



Die Mundgesundheit von Seniorinnen und Senioren hält aufgrund der Heterogenität dieser Patientengruppe viele Facetten für die Zahnärzteschaft und deren Teams bereit. Die zahnärztliche Behandlung wandelt sich mit zunehmender Gebrechlichkeit in eine zahnmedizinische Betreuung – eine Herausforderung. Das Buch soll Mut machen sowie Wege aufzeigen, wie eine aufsuchende Betreuung am besten zu starten ist und wie diese neue Struktur, in dem Praxisalltag integriert, wachsen kann.



Frauke Müller | Ina Nitschke

Der alte Patient in der zahnärztlichen Praxis

1. Auflage 2010
Hardcover, 320 Seiten, 424 Abb.
ISBN 978-3-938947-57-9, Artikelnr. 13890
UVP € 38,- (statt € 98,-)



Aufgrund der stetig wachsenden Zahl älterer Menschen rücken die Probleme der Betagten und Hochbetagten immer mehr in den Vordergrund der zahnärztlichen Tätigkeit. Dieses Buch ist multidisziplinär angelegt und soll dabei helfen, die komplexen, über die Zahnmedizin hinausgehenden Zusammenhänge besser zu verstehen. Zahlreiche Ratschläge und Tipps machen die täglich von Zahnärzt/-innen abverlangten Entscheidungen in Zusammenarbeit mit den Betagten und Hochbetagten leichter.



J. Thomas Lambrecht
Martin von Planta (Hrsg.)

Zahnärztliche Risikopatienten

Erkennen • Beurteilen • Behandeln

1. Auflage 2018
Hardcover, 312 Seiten, 212 Abb.
ISBN 978-3-86867-379-1, Artikelnr. 20780
€ 98,- (statt € 138,-)

Die steigende Morbidität der Patient/-innen bedingt eine vermehrte Medikation. Diese Medikamente werden vor allem in ihren Interaktionen und auch ihren unerwünschten Nebenwirkungen immer komplizierter und müssen vor allem bei zahnärztlich-chirurgischen Eingriffen entsprechend als Risikofaktor berücksichtigt werden. Das frühzeitige Erkennen der Risiken sowie deren Vorbeugung und Minimierung ist das Thema dieses Buches.



Roland Garve

Zahn, Kultur und Magie

Orofaziale und craniale Mutilationen
des Menschen im kulturellen Kontext

1. Auflage 2015
Hardcover, 232 Seiten, 377 Abb.
ISBN 978-3-86867-252-7, Artikelnr. 16320
UVP € 19,80 (statt € 48,-)

Dieses Buch macht den Lesenden mit allen wichtigen Formen kranialer und orofazialer Deformationspraktiken bei traditionellen und indigenen Völkern bekannt, erklärt ihre Hintergründe in Kult und Mythologie und zeichnet anhand zahlreicher Abbildungen ein detailliertes Bild der Erscheinungen. Einzigartig ist die im Anhang gebotene geografische Zuordnung der Ethnien und Mutilationsformen.



Hans Jörg Staehle

Mehr Zahnerhaltung!

Problemlösungen in der
Restaurativen Zahnheilkunde

1. Auflage 2014
Hardcover, 184 Seiten, 472 Abb.
ISBN 978-3-86867-231-2, Artikelnr. 15360
UVP € 78,-

Der Autor legt eine systematisch geordnete, reich bebilderte Auswahl von Fällen zu den verschiedensten Problemen aus der Zahnerhaltung vor. Alle vorgestellten Fallpräsentationen sind einheitlich strukturiert: Auf die detaillierte Vorstellung der Ausgangssituation folgen zunächst die Behandlungsvorschläge der Expertinnen und Experten. Dann wird die tatsächlich erfolgte Behandlung dokumentiert und wiederum von den Expertinnen und Experten kommentiert. Eine Schlussbemerkung wägt die verschiedenen Positionen gegeneinander ab.



Adrian Lussi | Markus Schaffner (Hrsg.)

Fortschritte der Zahnerhaltung

1. Auflage 2010
Hardcover, 272 Seiten, 310 Abb.
ISBN 978-3-86867-019-6, Artikelnr. 17890
UVP € 48,- (statt € 118,-)
€ 18,- für Studierende

Das Buch widmet sich wichtigen Aspekten der Präventivzahnmedizin und Zahnerhaltung und gibt einen umfassenden Überblick über dieses abwechslungsreiche und grundlegende Fachgebiet. In 25 Kapiteln wird das breite Spektrum von der Kariesprophylaxe über die adhäsive Füllungstherapie und Endodontologie bis hin zu dentalen Erosionen und Halitosis beleuchtet. Die reiche Bebilderung und hervorgehobene Merksätze erleichtern die Umsetzung des Wissens in der täglichen Praxis, in der Lehre und im Studium.



Dominik Groß

Ethik in der Zahnmedizin

Ein praxisorientiertes Lehrbuch mit
20 kommentierten klinischen Fällen

1. Auflage 2012

Hardcover, 448 Seiten, 4 Abb.

ISBN 978-3-86867-104-9, Artikelnr. 19370

UVP € 38,-

€ 18,- für Studierende

Zahnärztinnen und Zahnärzte sehen sich in ihrer täglichen Arbeit mit teils sehr spezifischen, ethischen Herausforderungen konfrontiert. Das Buch widmet sich Fragen an der Grenze von Ethik und Recht sowie Konfliktsituationen, die im zahnärztlichen Alltag auftreten. Es bietet zahlreiche konkrete Beispiele und Vergleiche aus der praktischen Zahnheilkunde; zudem enthält es 20 reale, anonymisierte Fallberichte.



Dominik Groß

Die Geschichte des Zahnarztberufs in Deutschland

Einflussfaktoren – Begleitumstände –
Aktuelle Entwicklungen


1. Auflage 2019

Hardcover, 272 Seiten, 70 Abb.

ISBN 978-3-86867-411-8, Artikelnr. 21720

€ 48,-

Dieses Buch stellt den Weg der Entwicklung vom Zahnbrecher zum Mediziner dar und setzt diesen in den Kontext politischer und sozialer Entwicklungen. Es beginnt mit den Vorgängern der zahnärztlichen Berufsgruppe, thematisiert u. a. die Entwicklung dieser und diskutiert Themen, wie Frauen in der Zahnheilkunde und Schulzahnpflege. Das Buch schließt mit aktuellen Herausforderungen und bietet einen Ausblick auf mögliche künftige Entwicklungen.



Wolfgang Kohlbach

Deskriptive Anatomie der Zähne und des kraniofazialen Systems

Strukturiertes Wissen für Zahntechniker,
Zahnmediziner, Mediziner

1. Auflage 2007, Hardcover, 264 Seiten, 121 Abb.

ISBN 978-3-87652-307-1, Artikelnr. 12270

UVP € 38,- (statt € 118,-)

€ 18,- für Studierende

Dieses Kompendium vermittelt die Grundlagen der Anatomie des Schädels. Im ersten Teil werden die komplexen Bestandteile des Schädels detailliert und verständlich dargestellt. Im zweiten Teil des Buches befinden sich Checklisten zu allen behandelten Themen. Hier kann mittels eines Stichwortkatalogs der eigene Wissensstand zum spezifischen Themenbereich überprüft werden.



Wolfgang Kohlbach

Anatomie der Zähne und des kraniofazialen Systems

1. Auflage 2008


Softcover, 264 Seiten 456 Abb.

ISBN 978-3-938947-62-3, Artikelnr. 14530

UVP € 48,-

€ 10,- für Studierende

Die in diesem Atlas gebotene Darstellung der Anatomie des Kopfes ist an Detailfülle kaum zu übertreffen. Brillante Abbildungen geben einen präzisen Überblick über die behandelten Regionen. Alle Strukturen sind sowohl lateinisch als auch deutsch bezeichnet, was die Zuordnung erheblich erleichtert. Gelerntes kann anhand beigefügter unbeschrifteter Zeichnungen überprüft werden. Dieser Atlas ist die Basis für wissenschaftlich präzises Lernen und Lehren.



Hartmut Böhme | Bernd Kordaß
Beate Slominski (Hrsg.)

Das Dentale

Faszination des oralen Systems in
Wissenschaft und Kultur

1. Auflage 2016

Hardcover, 480 Seiten, 500 Abb.

ISBN 978-3-86867-297-8, Artikelnr. 12390

UVP € 29,90 (statt € 98,-)

Aus verschiedenen Perspektiven widmet sich dieses Buch dem Mundraum als einer Körperzone von anthropologisch fundamentaler Bedeutung. Neben klassischen Themen der Zahnmedizin werden insbesondere die ethnozahnmedizinischen, evolutionsbiologischen und paläoanthropologischen Dimensionen berücksichtigt. Kunstwerke und wissenschaftliche Illustrationen ziehen sich durch das Buch als kontrastreicher, mal eindeutiger, oft überraschender Kommentar zu den wissenschaftlichen Aufsätzen.



Dirk Schulze (Hrsg.)

Zahnärztliche Röntgenologie

Quintessenz Focus Zahnmedizin

1. Auflage 2009

Softcover, 100 Seiten, 125 Abb.

ISBN 978-3-938947-25-8, Artikelnr. 17220

UVP € 38,90

€ 9,- für Studierende

Das Buch beleuchtet die vielfältigen Aspekte und Facetten, die die bildgebende Diagnostik bereithält und die der Zahnärztin und dem Zahnarzt partiell durch ihre Anwendung aufgezungen werden. Die digitalen Verfahren stehen dabei im Vordergrund, aber auch grundlegende Fragestellungen wie z. B. zu den verschiedenen rechtlichen Aspekten werden beantwortet.



Ulrike Uhlmann | Anita Beckmann (Hrsg.)

Das restriktive Zungenband

Eine interdisziplinäre Herausforderung

1. Auflage 2024

Hardcover, ca. 300 Seiten, ca. 350 Abb.

ISBN 978-3-86867-610-5, Artikelnr. 23910

ca. € 108,-

Voraussichtliches Erscheinen: Sommer 2024



Blieben Sie auf dem Laufenden:
www.quint.link/zungenband

Die Zunge hat eine wichtige Funktion für die Entwicklung des myofunktionellen Gleichgewichts. Aus diesem Grund kann ein zu kurzes Zungenband mit eingeschränkter Zungenbeweglichkeit weitreichende Folgen haben und Zahnfehlstellungen, Probleme beim Stillen, bei der Nahrungsaufnahme, der Atmung, der Sprachentwicklung und allgemein bei der motorischen und sensorischen Entwicklung verursachen. Die Autorinnen und Autoren behandeln wissenschaftlich fundiert sämtliche Aspekte des Themas für alle Altersstufen der Patient/-innen und auf der Grundlage ihrer praktischen Erfahrungen als Zahnarzt/-innen, Kieferorthopäde/-innen, Osteopath/-innen, Physiotherapeut/-innen, Logopäde/-innen und Stillberater/-innen.



Weitere Infos und Leseprobe:
www.quint.link/kinderzahnheilkunde

Ulrike Uhlmann

Kinderzahnheilkunde

Grundlagen für die tägliche Praxis

1. Auflage 2019

Hardcover, 224 Seiten, 166 Abb.

ISBN 978-3-86867-417-0, Artikelnr. 21770

€ 88,-



Dieses Buch ist als Einstieg in die Kinderzahnheilkunde gedacht und liefert dafür grundlegendes und kompakt zusammengestelltes Wissen. Es gibt Tipps für die Kommunikation mit den kleinen Patienten und deren Eltern, liefert wichtige Hinweise im Bereich Diagnostik und Befunderhebung und erläutert aktuelle Behandlungsmethoden. Zudem werden häufige Fragestellungen der Eltern besprochen und der interdisziplinäre Blick über den Mund hinaus geschärft.



Katrin Bekes

Molaren-Inzisiven-Hypomineralisation

1. Auflage 2021

Hardcover, 188 Seiten, 372 Abb.

ISBN 978-3-86867-561-0, Artikelnr. 22730

€ 78,- (statt € 98,-)



Weitere Infos und Leseprobe:
www.quint.link/mih

Die Molaren-Inzisiven-Hypomineralisation (MIH) hat sich zu einem hochaktuellen Thema entwickelt, das Zahnmedizinerinnen und Zahnmediziner weltweit vor große klinische Herausforderungen stellt. Das vorliegende Buch ist ein umfassendes Nachschlagewerk, in dem die verschiedenen Aspekte wie Erscheinungsbild, ätiologische Faktoren, Diagnostik und Klassifikation der MIH auf Basis der fachwissenschaftlichen Literatur aufgearbeitet und die Vorgehensweisen der verschiedenen Behandlungsoptionen erläutert werden. Das Buch richtet sich an interessierte zahnmedizinische Kolleginnen und Kollegen, Postgraduierte und Studierende sowie alle, die ihr Wissen zu dieser brisanten Thematik im klinischen Alltag der Zahnmedizin erweitern möchten.

Christian H. Splieth | Ruth M. Santamaría | Julian Schmoeckel (Hrsg.)

Kinderzahnheilkunde in der Praxis

2., überarbeitete und erweiterte Auflage 2024

Hardcover, 368 Seiten, 450 Abb.

ISBN 978-3-86867-693-8, Artikelnr. 22490

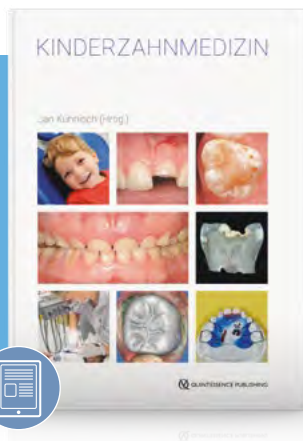
€ 128,-



Weitere Infos und Leseprobe:

www.quint.link/kinderzahnheilkunde-in-praxis

Die Neuauflage des Buches folgt einem modernen, evidenzbasierten, partizipativen und auf Prävention, Diagnostik und Frühbehandlung ausgerichteten Gesamtkonzept für die Kinderzahnheilkunde. Dieses ist im Kontext von Grunderkrankungen, Dysgnathien und Funktion sowie der Betreuungssituation einschließlich dem Erkennen von Entwicklungsstörungen und Kindesmisshandlung eingeordnet. Neue Ansätze beispielsweise für die Kariesinaktivierung, das Verhaltensmanagement bei Kindern und der Einsatz der Lachgassedierung werden berücksichtigt. Praktische Beispiele, Abbildungen und Fälle, Ablaufdiagramme, Abrechnungshinweise sowie Checklisten erleichtern die Umsetzung im Praxisalltag. Viele Themen und Techniken werden mit zusätzlichen Videosequenzen, die über QR-Codes abgerufen werden können, verdeutlicht.



Jan Kühnisch (Hrsg.)

Kinderzahnmedizin

1. Auflage 2020

Hardcover, 224 Seiten, 323 Abb.

ISBN 978-3-86867-502-3, Artikelnr. 22700

UVP € 48,- (statt € 88,-)

€ 28,- für Studierende

Neben den aktuellen Aspekten des Kariesmanagements widmet sich dieses Buch den Strukturstörungen der Zähne, bioaktiven endodontischen MTA-Zementen, Bruxismus bei Kindern und Jugendlichen, der Notfalltherapie bei odontogenen Infektionen und Abszedierungen sowie der Betreuung von Kindern und Jugendlichen mit Behinderungen und zusätzlichem Unterstützungsbedarf. Alle Beiträge sind in der Rubrik „Kinderzahnmedizin“ der Quintessenz Zahnmedizin erschienen und wurden für dieses Buch aktualisiert, überarbeitet und neu zusammengestellt.



Barbara L. Chadwick | Marie Thérèse Hosey

Kinderbehandlung in der Zahnarztpraxis

Ohne Heulen und Zähneklappern

1. Auflage 2007

Hardcover, 136 Seiten, 77 Abb.

ISBN 978-3-938947-34-0, Artikelnr. 31080

UVP € 48,-

Der Besuch einer zahnärztlichen Praxis kann bei Kindern große Angst auslösen. Für die Zahnärztin und den Zahnarzt wiederum ist der Umgang mit jüngeren Patienten oft eine Herausforderung. In diesem Buch geht es weniger darum, Kinder zu bändigen. Vielmehr wird die Zusammenarbeit von Praxisteam und Eltern trainiert, damit sich das Kind in der Zahnarztpraxis wohlfühlt.



Nicole Graw

Zuckersüße Rebellen

Ein Zahnfee-Konzept

für die Kindersprechstunde

1. Auflage 2015

Hardcover inkl. CD mit personalisierbaren Praxisunterlagen, 96 Seiten, 36 Abb.

ISBN 978-3-86867-263-3, Artikelnr. 16140

UVP € 34,90

Sie möchten, dass Kinder angstfrei und gerne zu Ihnen in die Praxis kommen? Dieses Buch stellt Ihnen ein fantasievolles Konzept vor, das der intensiven Bindung der jungen Patientengruppe an Ihre Praxis dient. Die Autorin vermittelt in ihrem Buch zahlreiche kreative Ideen und gibt detaillierte Hinweise, wie Sie Kinder vom ersten Besuch an für Ihre Praxis begeistern. Einen besonderen Mehrwert bilden dabei passende, digital bereitgestellte Druckvorlagen.



Eva-Marie Müller | Yvonne Hasslinger

Sprechen Sie schon Kind?

Prophylaxe auf Augenhöhe

1. Auflage 2016

Hardcover, 112 Seiten, 25 Abb.

ISBN 978-3-86867-265-7, Artikelnr. 16420

€ 24,90

Das Buch gewährt einen Einblick in die kindliche Wahrnehmung einer Zahnarztpraxis. Das Ergebnis: Mit Einfühlungsvermögen, Kreativität und einer passenden Kommunikation schaffen alle Mitarbeitende eine Wohlfühlatmosphäre für Kinder und Jugendliche. Dieser Leitfaden zeigt anhand zahlreicher Ideen, dass Kinderprophylaxe leicht im zahnärztlichen Alltag implementiert werden kann und auch wirtschaftlich sinnvoll ist. Wer dabei „Kind“ spricht, ist gut für die Zukunft aufgestellt.

Douglas A. Terry

Das Gesunde-Zähne-Buch ... für Kinder | ... für Eltern

2., durchgesehene Auflage 2015
Kipppbuch, Hardcover, 64 Seiten, 86 Abb.
ISBN 978-3-86867-249-7, Artikelnr. 16360

Staffelpreise:

1 Expl.	€ 19,80
2-4 Expl. je	€ 16,80
ab 5 Expl. je	€ 14,80

Dieses Buch dient der Aufklärung und der Motivation zur Mundhygiene für Kinder und Erwachsene gleichermaßen. Zahlreiche, großformatige Detailaufnahmen machen deutlich, welche Schäden im Mund möglich sind und wie diese behandelt werden können. Es beschreibt, wie diesen ungünstigen Prozessen vorgebeugt werden kann, motiviert Kinder zur besseren Mundhygiene und leitet Erwachsene an, ihre Kinder zu unterstützen.

Lizzette de Vries | Cecile de Vries

Zahnmaus und Zahnfee

1. Auflage 2011
Hardcover, 32 Seiten, 47 Abb.
ISBN 978-3-86867-033-2, Artikelnr. 18570

Staffelpreise:

1-4 Expl. je	UVP € 12,90
ab 5 Expl. je	UVP € 9,80



Das Buch führt Kinder im Kindergarten- und Grundschulalter auf einfühlsame Weise an wichtige Themen, wie Mundhygiene, Zahnwechsel und Zahnarztbesuch, heran. Die Autorinnen, erfahrene Pädagoginnen und Psychologinnen, wurden bei ihrer charmanten Geschichte von Mickey Emmons Wener beraten, die als Dozentin am Institut für Mundhygiene der Universität Mantiboa in Kanada lehrte. Es eignet sich für alle Kinder mit Milchzähnen.

Steffi Heimann

Hubi der Zahnzwerg

Hubi und Emil gehen zum Zahnarzt

1. Auflage 2015, Hardcover, 24 Seiten, 13 Abb.
ISBN 978-3-86867-281-7, Artikelnr. 16070, UVP € 7,90



Booklet, Artikelnr. 20130, Staffelpreise:

10 Expl. UVP € 14,90	50 Expl. UVP € 60,-
100 Expl. UVP € 90,-	250 Expl. UVP € 175,-

Zahnzwerg Hubi lebt in der Mundhöhle von Emil und hat dessen Zähne fest im Blick. Sauber müssen sie sein! Selbstverständlich begleitet Hubi Emil zu seinem ersten Zahnarztbesuch. Dort lernen beide eine Menge über den Behandlungsablauf, das Instrumentarium und die Funktionen von Zähnen. Beeindrucken können sie mit ihrem Wissen über Milchzähne. Das Büchlein führt Kinder im Alter von 4 bis 6 Jahren an die Notwendigkeit von Mundhygiene heran und bereitet sie mit heiterer Note auf die erste Visite beim Zahnarzt/Zahnärztin vor.

Henry Olberg | Carine Dulan

Die magischen Zahnfeen: Das Geheimnis des magischen Zahnstaubes

2., erweiterte Auflage 2020
Softcover, durchgehend illustriert, 48 Seiten
ISBN 978-3-86867-527-6, Artikelnr. 82010
UVP € 7,90



Ein Buch zum (Vor-)Lesen, Ausmalen und inklusive kostenfreiem Zugang zu allen Folgen der gleichnamigen Zeichentrickserie und Zahnpflegevideos für die ganze Familie. Mit dieser Geschichte lernen Kinder, wie wichtig es ist, Zähne richtig zu putzen: Jede Nacht legt irgendwo ein Kind einen Wackelzahn unter sein Kopfkissen und hofft auf ein Geschenk der Zahnfee. Doch wer sind diese Zahnfeen, wo leben sie und wie haben sie herausgefunden, dass Bonbons und Süßigkeiten den Kinderzähnen schaden?

Alexander Radecker

Die Abenteuer von Finn & Fudge

Band 1 – Der Kampf gegen die Kariesmonster

1. Auflage 2014, Hardcover, 36 Seiten, 36 Abb.
ISBN 978-3-86867-209-1, Artikelnr. 15530, UVP € 4,99

Softcover, Artikelnr. 15570

Staffelpreise:

1 Expl.	UVP € 3,95
10 Expl.	UVP € 29,95
25 Expl.	UVP € 49,95



Alexander Radecker

Die Abenteuer von Finn & Fudge

Band 2 – Naschen ist erlaubt

1. Auflage 2014, Hardcover, 28 Seiten, 28 Abb.
ISBN 978-3-86867-227-5, Artikelnr. 15540, UVP € 4,99

Softcover, Artikelnr. 15580

Staffelpreise:

1 Expl.	UVP € 3,95
10 Expl.	UVP € 29,95
25 Expl.	UVP € 49,95



Auf der Basis von fundiertem Zahnarztwissen bringen diese Büchlein Kindern auf unterhaltsame und fantasievolle Weise nahe, wie wichtig Zahnhygiene ist und wie sie dabei richtig vorgehen. So wird das tägliche Zähneputzen zum intergalaktischen Abenteuer!

Da staunt der kleine Finn, als eines Abends ein Raumschiff vor seinem Fenster landet. Fudge, der Ritterpilot vom Planeten Perfectus, hat doch tatsächlich keine Ahnung, wie man sich die Zähne putzt. Unglaublich! Aber da kann Finn ihm helfen, denn er kennt die „KAI-Methode“, mit der es gelingt, alle Bewohner und Bewohnerinnen der Insel Cocoa auf Perfectus vor den fiesen Kariesmonstern zu retten.

Finn besucht seinen Freund Fudge und dessen Maskottchen Moody auf der Insel Cocoa ihres Heimatplaneten Perfectus. Doch der böse Kaiser Chaos verhängte einen Fluch über die Insel, der die Cocooner maßlos Süßes essen ließ, bis sie dick und träge wurden. Ein leichtes Ziel für die Monster vom Planeten Chaoticus? Nicht, wenn es nach den Schläuköpfen auf Cocoa und deren genialen „5 Naschregeln“ geht!

Dominik Groß

Curriculum Ethik und Geschichte der Zahnheilkunde unter Einbezug der Medizin

1. Auflage 2023

Softcover, 240 Seiten, 42 Abb.

ISBN 978-3-86867-621-1, Artikelnr. 24140


€ 48,-

Dieses Buch versteht sich als Kompendium zum neuen Lehrfach „Ethik und Geschichte der Medizin und der Zahnmedizin“. Anlass ist die 2021 verabschiedete zahnärztliche Approbationsordnung, inhaltliche Grundlage der „Nationale Kompetenzbasierte Lernzielkatalog Zahnmedizin“ (NKLZ).

Teil eins des Kompendiums widmet sich dem Teilgebiet Geschichte, Teil zwei der Ethik unter Berücksichtigung klinisch-ethischer Fallberichte. In beiden Teilen liegt der Schwerpunkt der Ausführungen auf der Zahnheilkunde und ihren Fachvertretern. Daneben werden zahlreiche Bezüge zur Medizin und zur Ärzteschaft hergestellt, so wie es die neue zahnärztliche Approbationsordnung für dieses Lehrfach vorsieht.



Weitere Infos und Leseprobe:
www.quint.link/curriculum-ethik-und-geschichte



Farhang Samandari | Jürgen K. Mai

Curriculum Funktionelle Anatomie für Zahnmediziner

2., überarbeitete und erweiterte Auflage 2009

Softcover, 642 Seiten, 342 Abb.

ISBN 978-3-938947-38-8, Artikelnr. 14220

UVP € 48,-

€ 18,- für Studierende

Dieses nach den Richtlinien der FDI und auf dem aktuellen Stand der Wissenschaft verfasste Lehrbuch vermittelt den Studierenden der Zahnmedizin ein umfassendes, den Erfordernissen der Studien- und Approbationsordnung angepasstes, anatomisches Grundlagenwissen. Der übersichtlich präsentierte und didaktisch hervorragend gegliederte Text wird durch zahlreiche Abbildungen illustriert, die das Verständnis der anatomisch-strukturellen Zusammenhänge erleichtern.

Alfons Hugger | Jens Christoph Türp
Thomas Kerschbaum

Curriculum Orale Physiologie

1. Auflage 2006

Softcover, 408 Seiten, 139 Abb.

ISBN 978-3-87652-599-0, Artikelnr. 13080

UVP € 48,-

€ 18,- für Studierende

Das Buch vermittelt auf anschauliche Weise wichtige Erkenntnisse unterschiedlicher Teilgebiete der oralen Physiologie. Dabei spannt sich der Bogen unter anderem von der Okklusion und der Tastsensibilität der Zähne über den Kauvorgang und die Kieferreflexe, Speichel und Bioadhäsion, Schmecken und Riechen, Knochenwachstum und Knochenregeneration bis hin zu Aspekten der Biokompatibilität und Alterung.



Matthias Kern | Stefan Wolfart | Guido Heydecke | Siegbert Witkowski
Jens Christoph Türp | Jörg R. Strub

Curriculum Prothetik

5., überarbeitete und erweiterte Auflage 2022

3 Bände jeweils im Softcover

ISBN 978-3-86867-572-6, Artikelnr. 22760

€ 118,-

Seit seinem ersten Erscheinen im Jahre 1994 hat sich das Curriculum Prothetik zu einem echten „Renner“ unter den deutschsprachigen Prothetikfachbüchern entwickelt. Bei Studierenden, Zahnärztinnen/Zahnärzten und Zahntechnikerinnen/Zahntechnikern erfreut es sich gleichermaßen großer Beliebtheit. Als hervorragend lesbare und durchgehend bebilderte Gesamtdarstellung des Faches ist es Standardlehrbuch an vielen deutschsprachigen Universitäten. Nach einer umfassenden Neubearbeitung handelt es sich bei dieser 5. Auflage um das aktuellste und zugleich umfassendste Lehrbuch der zahnärztlichen Prothetik und ihrer Randgebiete. Neben einer Überarbeitung aller Inhalte auf den aktuellen Wissensstand im Bereich der konventionellen prothetischen Methoden wurden die digitalen Methoden weitaus stärker als zuvor berücksichtigt, wodurch sich der Inhalt der 5. Auflage nochmals deutlich erweitert hat.

Von A wie Anamnese bis Z wie Zirkonoxid wird in nun 49 Kapiteln ein synoptisches Behandlungskonzept vorgestellt, das sämtliche Bereiche der modernen zahnärztlichen Prothetik einschließt. Das Behandlungskonzept zeichnet sich durch individuell auf den Patienten zugeschnittene Konzepte aus, die ästhetische Ansprüche, minimalinvasive Methoden und die Langlebigkeit prothetischer Versorgungen gleichermaßen berücksichtigen. Neben den klassischen Gebieten der festsitzenden, abnehmbaren und kombinierten (Implantat-)Prothetik und der zahnärztlichen Werkstoffkunde werden unter anderem die präprothetische Parodontologie, die Myoarthropathien des Kausystems und viele weitere präprothetische Vorbehandlungsmaßnahmen sowie die Nachsorge detailliert beschrieben. Durch die Ergänzung spezieller Themen wie des Mundschutzes im Sport, der mundgesundheitsbezogenen Lebensqualität sowie der evidenzbasierten Zahnmedizin wird mit diesem Werk ein umfassendes Bild des Faches vermittelt.

Band 1: Geschichte, Grundlagen, Behandlungskonzept, Vorbehandlung

Softcover, 408 Seiten, 307 Abb.

ISBN 978-3-86867-573-3, Artikelnr. 22770, € 48,-

Band 2: Artikulatoren, Ästhetik, Werkstoffkunde, Festsitzende Prothetik

Softcover 440 Seiten, 389 Abb.

ISBN 978-3-86867-574-0, Artikelnr. 22780, € 48,-


Band 3: Kombinierte und abnehmbare Prothetik, Implantologie, Nachsorge, Lebensqualität

Softcover, 416 Seiten, 383 Abb.

ISBN 978-3-86867-575-7, Artikelnr. 22790, € 48,-



Weitere Infos und Leseprobe:
www.quint.link/curriculum-prothetik



Peter Schopf


Curriculum Kieferorthopädie

4., überarbeitete und erweiterte Auflage 2008
2 Bände jeweils im Softcover
896 Seiten, 683 Abb.
ISBN 978-3-938947-65-4, Artikelnr. 16730
Setpreis € 84,-
Einzelbände € 48,-

Dieses didaktisch wertvolle und inhaltlich reichhaltige Lehr- und Lernbuch, besonders für Studierende der Zahnheilkunde, behandelt sowohl neue als auch etablierte kieferorthopädisch-kieferchirurgische Therapieverfahren.

Band 1: • Schädel- und Gebissentwicklung • Prophylaxe • Kieferorthopädische Diagnostik • Herausnehmbare Behandlungsgeräte

Band 2: • Werkstoffe • Festsitzende Apparaturen • Kieferorthopädische Therapie • Interdisziplinäre Aspekte



Ralf J. Radlanski

Curriculum Orale Struktur- und Entwicklungsbiologie

1. Auflage 2011
Softcover, 618 Seiten, 245 Abb.
ISBN 978-3-86867-016-5, Artikelnr. 12840
UVP € 48,- (statt € 98,-)
€ 28,- für Studierende

Dieses Curriculum legt die strukturellen Grundlagen des Handelns in der Zahn-, Mund- und Kieferheilkunde dar. Alle Anteile des Mundes werden in ihrer makroskopischen Form, ihrem Aufbau, ihrer geweblichen Struktur und ihrer zellulären Eigenschaft beschrieben. Eine Fülle von Abbildungen und Übersichten eröffnet einen mühelosen Zugang zu der komplexen Materie.

Harald Ebhardt | Peter A. Reichart
Andrea Maria Schmidt-Westhausen

Curriculum Spezielle Pathologie für Zahnmediziner

2., überarbeitete Auflage 2018
Softcover, 200 Seiten, 226 Abb.
ISBN 978-3-8686-387-6, Artikelnr. 21240
€ 48,-


Dieses Lehrbuch liefert Kapitel zur Entzündungslehre, zu Tumoren und tumorartigen Läsionen der Mundschleimhaut, zu Erkrankungen der Haut, die in ähnlicher Form auch in der Mundschleimhaut auftreten können, sowie zu systemischen Erkrankungen, Erkrankungen der Speicheldrüsen, Zahn- und Kieferzysten, odontogenen Tumoren und Erkrankungen der Knochen. Die oralen Erkrankungen werden durch die Verbindung klinischer Bilder mit den bildgebenden Verfahren und den histopathologischen Befunden dargestellt.

René B. A. Sanderink | Hannelore Bernhardt
Manfred Knoke | Jürg Meyer | Catherine Weber
Roland Weiger

Curriculum Orale Mikrobiologie und Immunologie

1. Auflage 2004
Softcover inkl. CD-ROM, 528 Seiten, 150 Abb.
ISBN 978-3-87652-443-6, Artikelnr. 26440
UVP € 48,- (statt € 68,-)
€ 18,- für Studierende


Das Buch bietet eine allgemeine Einführung in die Mikrobiologie und Immunologie und macht im Mund- und Rachenraum von Gesunden und Kranken vorkommende Mikroorganismen bekannt. Besondere Schwerpunkte bilden die beiden häufigsten oralen Erkrankungen mikrobieller Genese, Karies und Parodontitis. Die CD-ROM erläutert zusätzlich Begriffe im Text als Hintergrundinformation und in einem Glossar.

Jean-François Roulet | Joachim Viohl
Klaus-Roland Jahn

Curriculum Der Weg zum Doktorhut

2., neu bearbeitete und erweiterte Auflage 2006
Softcover, 144 Seiten, 29 Abb.
ISBN 978-3-87652-369-9, Artikelnr. 12260
UVP € 24,-
€ 8,- für Studierende


Die Autoren beschreiben, basierend auf jahrelanger Erfahrung in der Betreuung von Doktoranden, im Detail alle notwendigen Schritte zum Verfassen einer Doktorarbeit: Von der Auswahl des wissenschaftlichen Betreuenden, der genauen Planung der Arbeit, über konkrete Angaben zum Schreiben, bis zum Erstellen von Tabellen, Grafiken und Abbildungen. Die verwaltungstechnischen Schritte zum Einreichen der Dissertation sowie der Ablauf des Promotionsverfahrens werden für die Verhältnisse in Berlin beschrieben.

Peter A. Reichart | Jürg-Erich Hausamen
Jürgen Becker | Friedrich W. Neukam
Henning Schliephake | Rainer Schmelzeisen

Curriculum Chirurgie

1. Auflage 2002
3 Bände jeweils im Softcover
1.663 Seiten, 746 Abb.
ISBN 978-3-87652-622-5, Artikelnr. 26270
Setpreis € 128,-
Einzelbände € 48,-

Das Curriculum Chirurgie stellt als Grundlagenwerk in drei Bänden die Lehr- und Lerninhalte der zahnärztlichen Chirurgie sowie der Mund-, Kiefer-, und Gesichtschirurgie vor. Neben klassischen Operationsverfahren sind auch neuere Techniken und Materialien sowie allgemeinmedizinische Themen mit besonderer Bedeutung für die zahnärztliche Therapie Themen des Curriculums. Einfache OP-Skizzen bieten eine visuelle Hilfe bei der Durchführung eigener operativer Tätigkeit im Rahmen der OP-Kurse.



Andreas Filippi | Fabio Saccardin
Sebastian Kühl (Hrsg.)

Das große 1 x 1 der Oralchirurgie


1. Auflage 2022
Hardcover inkl. 26 Videos
320 Seiten, 450 Abb.
ISBN 978-3-86867-583-2, Artikelnr. 23530
€ 128,-

BESTSELLER

Dieses Buch soll oralchirurgisch fortgeschrittene Kolleginnen und Kollegen ansprechen, die in ihrer Praxis häufiger oralchirurgische Eingriffe durchführen und sich updaten oder weiterentwickeln möchten, sowie (angehende) Fachzahnärztinnen und Fachzahnärzte für Oralchirurgie oder (angehende) Fachärztinnen und Fachärzte für Mund-, Kiefer- und Gesichtschirurgie. Es ist nicht als Lehrbuch, sondern als Atlas konzipiert: Gerade die klinischen Kapitel bilden ihre theoretischen Inhalte nur in kurzen Texten ab, sind ähnlich gegliedert in Indikationen, Kontraindikationen, klinisches Vorgehen Step-by-step und postoperativen Verlauf. Die Kapitel leben von den Bilderserien sowie den im Buch eingebetteten und mit QR-Codes verlinkten Videos, die über ein Smartphone oder Tablet angesehen werden können.



Weitere Infos und Leseprobe:
www.quint.link/grosse-chirurgie



Andreas Filippi | Fabio Saccardin
Sebastian Kühl (Hrsg.)

Das kleine 1 x 1 der Oralchirurgie

1. Auflage 2021
Hardcover inkl. 44 Videos
248 Seiten, 543 Abb.
ISBN 978-3-86867-535-1, Artikelnr. 23070
€ 128,-

BESTSELLER

Praktische oralchirurgische Fähigkeiten sind für jede Zahnmedizinerin und jeden Zahnmediziner erforderlich, um die vielen kleineren und tagtäglichen Eingriffe in der allgemein Zahnärztlichen Praxis – sozusagen das kleine 1 x 1 der Oralchirurgie – durchführen zu können. Dieses Buch beschäftigt sich ausschließlich mit diesen kleineren Eingriffen und soll mit übersichtlichen klinischen Kapiteln, anschaulichen Bilderserien sowie verlinkten Videos mehr Sicherheit vor, während und nach oralchirurgischen Interventionen geben. Die Kapitel leben von den Bilderserien sowie von den im Buch verlinkten Videos, die über ein Smartphone oder Tablet angesehen werden können.



Weitere Infos und Leseprobe:
www.quint.link/oralchirurgie



Andreas Filippi | Sebastian Kühl (Hrsg.)

Atlas der modernen zahnerhaltenden Chirurgie

1. Auflage 2018
Hardcover, 176 Seiten, 423 Abb.
ISBN 978-3-86867-395-1, Artikelnr. 21290
€ 98,-

Zahnerhaltende Chirurgie ist fester Bestandteil der Zahnmedizin. Vor jeder Zahntrennung sollten trotz aller Fortschritte in der oralen Implantologie die verschiedenen Möglichkeiten der zahnerhaltenden Chirurgie geprüft werden. Manche der Techniken sind Klassiker, manche haben in den letzten Jahren eine erstaunliche Renaissance erlebt und manche sind leider immer noch kaum bekannt. Allen Techniken ist gemeinsam, dass es innerhalb der letzten Jahre einen erheblichen Wissenszugewinn gegeben hat. Dieser zeigt sich in immer besser werdenden Techniken, höheren Erfolgsraten und besserer Vorhersagbarkeit, wovon die betroffenen Patient/-innen maßgeblich profitieren. Das Buch ist nicht als Lehrbuch, sondern als Bildatlas und Nachschlagewerk konzipiert und präsentiert die moderne zahnerhaltende Chirurgie so, wie sie aktuell möglich ist, mit dem Ziel, das therapeutische Spektrum in der täglichen Praxis zu erweitern oder auf den aktuellen Stand zu bringen.



Giorgio Tabanella

Entscheidungskriterien bei Neubehandlungen nach Fehlschlägen

1. Auflage 2019
4 Video-DVDs mit detaillierten Booklets,
Laufzeit: 126 Min.
ISBN 978-3-86867-420-0, Artikelnr. 2800
Kompodium € 98,- (statt € 198,-)
Einzel-DVDs € 28,- (statt € 68,-)



In der heutigen Parodontologie und Implantologie haben wir es immer häufiger mit Behandlungsfehlern, Komplikationen, Fehlschlägen oder sogar iatrogenen Schäden zu tun. Für Behandelnde wie Patient/-innen ist es daher besonders wertvoll, etwas über Protokolle, Techniken, Instrumente, Materialien und Innovationen zu erfahren, die entwickelt wurden, um in einschlägigen Fällen eine nunmehr fehlerfreie Neubehandlung zu ermöglichen. Allen hier beschriebenen klinischen Fällen liegt ein therapeutischer Fehlschlag zugrunde. Die vier Filme stellen jeweils einen endodontischen, parodontologischen und implantologischen Fehlschlag oder Fehldiagnose vor und zeigen, wie eine Neubehandlung optimale Resultate erzielen kann.



Weitere Infos und Leseprobe:
www.quint.link/augmentationschirurgie

Hendrik Terheyden

Augmentationschirurgie

Biologische Grundlagen,
 Operationstechniken, Klinische Herausforderungen

1. Auflage 2021

Hardcover, 408 Seiten, 1.383 Abb.

ISBN 978-3-86867-548-1, Artikelnr. 22580

€ 218,-



Die Augmentation des Alveolarfortsatzes ist in der Medizin etwas Besonderes, denn sie bietet die Möglichkeit der echten biologischen Regeneration des Kieferknochens. Dieses Buch richtet sich an chirurgisch tätige Zahnärzte/-innen sowie Oral- und MKG-Chirurg/-innen und vermittelt im ersten Teil Grundlagen zur Augmentationschirurgie,

Knochenregeneration und Wundheilung sowie zu Transplantaten und Materialien. Im zweiten Teil werden die augmentativen Techniken wie Knochentransplantation, Weichteilmanagement und Standardoperationstechniken beschrieben. Der dritte Teil widmet sich den klinischen Herausforderungen. Mit step by step bebilderten klinischen

Fällen dient das Buch dem Wissensmanagement und der Urteilsfindung auf diesem Gebiet.



Tiziano Testori | Massimo del Fabbro
 Roberto Weinstein | Stephen Wallace

Sinusbodenaugmentation

Chirurgische Techniken und
 alternative Konzepte

1. Auflage 2010

Hardcover, 392 Seiten, 512 Abb.

ISBN 978-3-938947-21-0, Artikelnr. 14430

UVP € 68,- (statt € 148,-)

€ 38,- für Studierende



Tiziano Testori | Fabio Galli
 Massimo del Fabbro

Sofortbelastung

Eine neue Ära
 der dentalen Implantologie

1. Auflage 2013

Hardcover, 584 Seiten, 928 Abb.

ISBN 978-3-86867-056-1, Artikelnr. 17580

UVP € 68,- (statt € 280,-)

€ 38,- für Studierende

SETPREIS

UVP € 128,- (statt € 398,-), € 68,- für Studierende

Dieses Werk zur Sinusbodenaugmentation und möglichen Behandlungsalternativen vereint neuere wissenschaftliche Erkenntnisse mit innovativen klinischen Verfahren. Die Darstellung beginnt mit der Anatomie, den Bezügen zur Hals-Nasen-Ohren-Heilkunde und der Knochenheilung und behandelt anschließend die Phasen der Diagnostik, Chirurgie und Nachkontrolle.

Das Buch bietet eine Synthese aller Aspekte, die mit der Sofortbelastung in der dentalen Implantologie im Zusammenhang stehen: Die Darstellung beginnt mit den biologischen Grundlagen und führt dann durch sämtliche Phasen der Behandlung, von der präimplantologischen Diagnose bis zur Nachbetreuung der Patient/-innen. Besondere Berücksichtigung findet hierbei die interdisziplinäre Arbeit im prothetisch-implantologischen Team.



Tomaso Vercellotti

Piezochirurgie in der Zahnmedizin

1. Auflage 2011

Hardcover, 136 Seiten, 350 Abb.

ISBN 978-3-86867-042-4, Artikelnr. 17540

UVP € 38,- (statt € 98,-)



Robert E. Marx

Bisphosphonat-induzierte Osteonekrose der Kiefer

Ätiologie, Prävention, Behandlung

1. Auflage 2013

Softcover, 184 Seiten, 261 Abb.

ISBN 978-3-86867-107-0, Artikelnr. 18960

UVP € 29,90 (statt € 88,-)

€ 18,- für Studierende

Auf Grundlage seiner gesammelten Erfahrung mit der von ihm eingeführten elektrischen Knochenchirurgie hat der Autor ein Handbuch verfasst, das technische Aspekte und klinische Anwendungsmöglichkeiten dieser vielversprechenden Technologie als Kompendium zusammenstellt. Schritt für Schritt wird der Einsatz piezochirurgischer Methoden bei Zahnextraktion, Alveolarkammexpansion und -augmentation, Sinuslift, klinischer Kronenverlängerung, Implantatbettpräparation und orthodontischer Mikrochirurgie vorgeführt.

Der Autor erläutert in diesem Buch die kausalen biologischen Mechanismen der bisphosphonat-induzierten Osteonekrose und stellt Behandlungsprotokolle für alle Stadien dar. Außerdem bietet das Buch eine vereinfachte Einteilung der Stadien, Erläuterungen zu einem Serum-CTX-Test für die orale Bisphosphonattherapie sowie Erkenntnisse zu den häufig mit Bisphosphonaten behandelten Krankheiten Osteopenie und Osteoporose.



Fouad Khoury (Hrsg.)

Knochen- und Weichgewebeaugmentation in der Implantologie

1. Auflage 2024
 Hardcover, 768 Seiten, 2.837 Abb.
 ISBN 978-3-86867-597-9, Artikelnr. 14890
 Einführungspreis € 249,-
 (gültig bis 30.06.2024, danach € 289,-)



Weitere Infos und Leseprobe:
[www.quint.link/
 knochen-und-weichgewebeaugmentation](http://www.quint.link/knochen-und-weichgewebeaugmentation)

Der Autor beschreibt in seinem neuen Buch die aktuellen Methoden der vertikalen und horizontalen Knochenaugmentation mit autologem Knochen sowie das entsprechende Weichgewebemanagement. Der Schwerpunkt liegt vor allem auf Techniken, die in den letzten drei Jahrzehnten entwickelt, modifiziert und langfristig nachuntersucht wurden. Damit vermittelt das Buch ein grundlegendes Verständnis der biologischen Reaktion auf Knochentransplantate ebenso wie wissenschaftliche Hintergrundinformationen und technische Details zu anspruchsvollen chirurgischen Techniken und stellt ein einzigartiges Nachschlagewerk für alle auf diesem Gebiet tätigen Personen dar.



Tomas Linkevicius

Zero Bone Loss: Knochenerhaltende Behandlungskonzepte

1. Auflage 2021
 Hardcover, 304 Seiten, 1.231 Abb.
 ISBN 978-3-86867-509-2
 Artikelnr. 21980, € 178,-

internationale
 BESTSELLER



Istvan Urban

Vertikale und horizontale Alveolarkamm-augmentation

Neue Perspektiven

1. Auflage 2018
 Hardcover, 400 Seiten, 1.252 Abb.
 ISBN 978-3-86867-372-2
 Artikelnr. 20110
 UVP € 138,- (statt € 238,-)

Für den Erfolg einer Implantattherapie ist die Stabilität des krestalen Knochens von entscheidender Bedeutung. In diesem Buch stellt der Autor Konzepte vor, die eine Implantatversorgung ohne Knochenverlust ermöglichen. Entsprechend den klinischen Abläufen gliedert sich das Buch in die Bereiche Chirurgie und Prothetik, und durch die Berücksichtigung kontrollierter klinischer und In-vitro-Studien erhält der Lesende genau das, was er in der täglichen Praxis benötigt: klinische Verfahren, die durch solide Evidenz gestützt werden.

Dieses Buch beschreibt die wichtigsten Aspekte der vertikalen und horizontalen Alveolarkammaugmentation mit Kapiteln zur chirurgisch relevanten Anatomie des Mundbodens, zur Augmentation im Unterkiefer und im oberen Frontzahnbereich inklusive Papillenregeneration. Weitere Themen sind Komplikationen durch Membranexposition und das Infektionsmanagement. In speziellen Abschnitten werden Fallbeispiele erneut analysiert und alternative Vorgehensweisen diskutiert.



Bernd Stadlinger | Hendrik Terheyden

Die Osseointegration

3., überarbeitete Auflage 2016
 2 Video-DVDs im Mediabook
 DVD 1: Expertenversion, Laufzeit: ca. 12 Min.
 DVD 2: Patientenversion, Laufzeit: ca. 12 Min.
 ISBN 978-3-86867-306-7, Artikelnr. 5680
 € 38,- (statt € 98,-)



Bernd Stadlinger | Hendrik Terheyden

Die gesteuerte Knochenregeneration

1. Auflage 2017
 2 Video-DVDs im Mediabook
 DVD 1: Expertenversion, Laufzeit: ca. 16 Min.
 DVD 2: Patientenversion, Laufzeit: ca. 15 Min.
 ISBN 978-3-86867-341-8, Artikelnr. 5630
 € 38,- (statt € 98,-)

Das Unsichtbare sichtbar werden zu lassen – darin liegen die Faszination und die Herausforderung, die heute bekannten zellbiologischen Hintergründe der Osseointegration anhand der beteiligten Zelltypen und Botenstoffe zu visualisieren und diese komplexen biodynamischen Prozesse dramaturgisch und didaktisch so zu gestalten, dass sie in der Aus- und Weiterbildung eine wertvolle Unterstützung in der Wissensvermittlung bieten. Band 1 der Reihe *Kommunikation der Zellen* ermöglicht dies der zahnmedizinischen Fachwelt.

Band 5 der Reihe *Kommunikation der Zellen* beleuchtet die biologischen Hintergründe der Pathologie der Heilungsprozesse mit direktem Bezug der Zahnmedizin zu anderen Wissenschaftsdisziplinen. Durch die Integration modernster 3-D-Animationstechnik zur Visualisierung komplexer zellbiologischer Prozesse wird das Unsichtbare der zahnmedizinischen Welt sichtbar und ermöglicht so für Lehre und Weiterbildung einen faszinierenden Einblick in die Forschung zu den vier Phasen der Wundheilung.

Stefan Wolfart

Implantatprothetik

Ein patientenorientiertes Konzept: Planung | Behandlungsabläufe |
Bewährung |

Ästhetik | Funktion | Digitale Technologien | Zahntechnik

2., vollständig überarbeitete und wesentlich erweiterte Auflage 2023

2 Bände im Hardcover mit Schuber, 1.120 Seiten, 3.200 Abb.

ISBN 978-3-86867-608-2, Artikelnr. 23090

€ 348,-

Dieses umfassende, systematische Lehr- und Handbuch für die implantatprothetische Versorgung der Patient/-innen wurde für diese zweite Auflage vollständig überarbeitet und um digitale Workflows, vollkeramische Materialien, Konzepte in der hochästhetischen Zone sowie um klare Handlungsempfehlungen bei Patient/-innen unter antiresorptiver Therapie, wirksame Behandlungsstrategien zur Periimplantitis-therapie und langfristige Zahlen zu Erfolgsraten ergänzt.

Illustriert mit über 3.000 Abbildungen und einer Vielzahl von Flowcharts stellt es ein schlüssiges, evidenzbasiertes Konzept zur prothetisch orientierten Implantation und individuellen ästhetischen prothetischen Versorgung vor.



Weitere Infos und Leseprobe:
www.quint.link/implantatprothetik-neu

Cover vorläufig



Axel Kirsch | Karl-Ludwig Ackermann | Gerhard Neuendorff | Arndt Happe | Andreas Nolte
Stefan Wolfart | Volker Weber | Florian Beuer
Michael Stimmelmayer | Josef Schweiger

Implantatprothetik

Vier Teams – Ihre Konzepte und Lösungen

1. Auflage 2012

4 Blu-Rays, Laufzeit: 311 Min.

ISBN 978-3-86867-117-9, Artikelnr. 6396

€ 68,- (statt € 278,-)

Bei der Versorgung mit enossalen Implantaten können funktionell und ästhetisch anspruchsvolle Lösungen nur in enger Abstimmung von Praxis und Labor gelingen. Dieses Blu-Ray-Kompodium vermittelt anhand unterschiedlicher Fälle den klinischen und labortechnischen Workflow – von der Planung bis zur definitiven Versorgung – mit einer außerordentlich breiten Palette neuer Anwendungen. Die Besonderheit liegt dabei in der Vielfalt der vorgestellten Möglichkeiten implantatgetragener Versorgungen sowie im breiten Spektrum der Ideen eines hochkarätigen Autorenteams. *Implantatprothetik* bietet gleichermaßen Basis- und Expertenwissen und ist dadurch in der universitären Ausbildung, in Klinik und Praxis, in Berufs- und Meisterschulen sowie am Arbeitsplatz im zahntechnischen Labor von hohem Nutzen.



Arndt Happe | Gerd Körner

Erfolg mit Implantaten in der ästhetischen Zone

Parodontale, implantologische und restaurative Behandlungsstrategien

1. Auflage 2018

Hardcover, 480 Seiten, 1.432 Abb.

ISBN 978-3-86867-358-6, Artikelnr. 14990

UVP € 138,- (statt € 238,-)

€ 78,- für Studierende

Implantatversorgungen im Frontzahnbereich stellen eine besondere Herausforderung dar, der sich die Autoren seit vielen Jahren stellen. In diesem Buch geben sie ihre Erfahrung anhand von umfassend dokumentierten klinischen Fällen weiter und diskutieren alle relevanten Aspekte von den biologischen Grundlagen und der Planung über die Chirurgie bis hin zur prothetischen Versorgung in diesem anspruchsvollen Bereich. Moderne mikrochirurgische Verfahren zur Augmentation von Hart- und Weichgewebe und die plastische Parodontalchirurgie stellen einen besonderen Schwerpunkt dar. Durch zahlreiche klinische Fotos und schematische Zeichnungen wird das Vorgehen detailliert und nachvollziehbar wiedergegeben. International bekannte Koautor/-innen bereichern mit ihrer Expertise das Gesamtwerk – ein Muss für alle implantologisch tätigen Zahnärzt/-innen und Chirurg/-innen.



Otto Zuhr | Marc Hürzeler

Entscheidungsfindung im Spannungsfeld von Parodontologie und Implantattherapie

Zeit für personalisierte Oralmedizin

1. Auflage 2024

3 Bände im Hardcover im Schuber, ca. 1.900 Seiten, ca. 4.900 Abb., ca. 19 Videos

ISBN 978-3-86867-625-9, Artikelnr. 21070

Vorbestellpreis € 398,- (gültig bis 3 Monate nach Erscheinen, danach € 498,-)

Voraussichtliches Erscheinen: Herbst 2024

NEU: Kompendium der Superlative



Bleiben Sie auf dem Laufenden:
www.quint.link/zuhr-buch-neu

Ohne einen patientenorientierten Behandlungsansatz sind in der Implantologie und Parodontalchirurgie vorhersagbar erfolgreiche Behandlungsergebnisse nicht mehr erreichbar. Ziel des dreibändigen Kompendiums ist daher die Verbindung von aktuellen wissenschaftlichen Erkenntnissen der *evidenzbasierten Zahnmedizin* mit der auf das Risikoprofil betroffener Patienten fokussierten *individualisierten Oralmedizin* sowie der an den individuellen Patientenbedürfnissen orientierten *personalisierten Oralmedizin*. Das renommierte Autorenteam erbringt in dieser

sensationellen Publikation den Transfer von Faktenwissen über die klinische Entscheidungsfindung bis zur tatsächlichen Behandlung zur Erzielung gesunder und stabiler gingivaler und periimplantärer Weichgewebe. Dafür werden alle biologischen und technischen Grundlagen (Band 1) sowie sämtliche chirurgischen Techniken (Band 2 und 3) in herausragender Form und brillant illustriert dargestellt – ohne Zweifel ein Superlativ in der zahnmedizinischen Fachliteratur!



Otto Zuhr | Marc Hürzeler

Plastisch-ästhetische Parodontal- und Implantatchirurgie

Das große DVD-Kompendium

2., unveränderte Auflage 2016

10 Filme auf 4 DVDs, Laufzeit: 483 Min.

ISBN 978-3-86867-310-4, Artikelnr. 4050

€ 148,- (statt € 580,-)

Einzel DVDs € 18,- (statt € 64,-)

Das DVD-Kompendium widmet sich minimalinvasiven Techniken speziell in der ästhetischen Zone. Alle Eingriffe wurden vom Herausgeberteam durchgeführt und kommentiert, mit spezieller Technik von unseren Filmexperten aufgezeichnet, didaktisch nachbearbeitet und in optimaler Qualität präsentiert.

Film 1: Entnahme autologer Transplantate | Laufzeit: 49:32 Min.

Film 2: Gingivaverdickung mit autologem Bindegewebe | Laufzeit: 29:02 Min.

Film 3: Deckung singulärer Rezessionen | Laufzeit: 63:28 Min.

Film 4: Deckung multipler Rezessionen | Laufzeit: 47:08 Min.

Film 5: Ästhetische Kronenverlängerung | Laufzeit: 37:52 Min.

Film 6: Horizontale Papillenaugmentation mit autologem Bindegewebe
 Laufzeit: 17:23 Min.

Film 7: Management von Extraktionsalveolen | Laufzeit: 77:26 Min.

Film 8: Weichgewebsaugmentation unter Brückengliedern | Laufzeit: 62:14 Min.

Film 9: Defektrekonstruktion und simultane Implantation | Laufzeit: 59:42 Min.

Film 10: Implantateröffnung mit der modifizierten Rolllappen-Technik
 Laufzeit: 16:55 Min.

Wolfgang Bolz | Hannes Wachtel
Marc Hürzeler | Otto Zuhr

Minimalinvasive Therapiekonzepte in der Parodontologie und Implantologie

1. Auflage 2005

15 Video-DVDs im Schuber, Laufzeit: 945 Min.

ISBN 978-3-87652-766-6, Artikelnr. 7000

€ 68,- (statt € 398,-)

Das DVD-Kompendium zeigt auf 15 DVDs eindrucksvoll das breite Spektrum minimalinvasiver Therapiekonzepte in der Parodontologie und Implantologie in Form von Original-Live-Mitschnitten. Grundlagen, klinisches Management, Behandlungstechniken sowie Materialien und notwendige Vorbereitungen der Operation werden als Live-Kommentar ausführlich vorgestellt.

Inhalt: Gewebeverdrückung im Oberkiefer • Lateraler Sinuslift mit simultaner Implantation („Piezo Surgery“) • Extraktion, Implantation mit lateralem Aufbau mit autologem Knochen und Bio-Oss (Extensionslappen) • Freilegung von Implantaten im Oberkiefer und Unterkiefer mit Mukosallappentechnik und freiem Schleimhauttransplantat • Implantation mit orthogradem Sinuslift – „Summer-Technik“ – Oberkiefer links • Implantation mit orthogradem Sinuslift – „Summer-Technik“ – Oberkiefer rechts • Alveolarkammaufbau mit Bindegewebe vom Gaumen • Rezessionsdeckung mit koronalem Schiebelappen • Der apikale reponierte Lappen • Ästhetische Kronenverlängerung – Volumenvergrößerung einer Papille • GTR mit doppeltem Spaltlappen, Emdogain und Eigenknochen • Einfache Implantation und Einzelimplantation im Unterkieferseitenzahnbereich • Singuläre Rezession • Weichgewebsaufbau im Oberkiefer/Zahn 12 und 22 • Der Access-Flap mit dem Schmelz-Matrix-Protein Emdogain

Daniel Buser (Hrsg.)

Membrangeschützte Knochenregeneration in der Implantologie

2., überarbeitete und erweiterte Auflage 2024
Hardcover, 352 Seiten, 1.040 Abb.

ISBN 978-3-86867-587-0, Artikelnr. 23170

€ 148,-

Voraussichtliches Erscheinen:
Herbst 2024

Bleiben Sie auf dem Laufenden:
www.quint.link/knochenregeneration


Jahrzehnt für Jahrzehnt gibt es neue wissenschaftliche Erkenntnisse zur GBR und nehmen mehr Chirurg/-innen diese Technik mit unglaublichem Erfolg in ihr Repertoire auf. Dem Herausgeber ist es gelungen, ein Team aus führenden Expert/-innen der dentalen Implantologie dafür zu gewinnen, eine umfassende Anleitung zu Materialien, Indikationen, Techniken, zeitlichen Abläufen und den Ergebnissen der GBR zusammenzustellen. Zentrales Thema ist die korrekte zeitliche und technische Abfolge von Transplantation, Implantation und prothetischer Versorgung. In diesem Buch wird die Knochenregeneration von Anfang bis Ende dokumentiert, oft sogar über Zeiträume von zehn Jahren und mehr. Dieses Buch richtet sich an all jene, die Implantate mit einem breiteren Indikationsspektrum setzen wollen.



Stefan Renvert | Jean-Louis Giovannoli

Periimplantitis

1. Auflage 2014

Hardcover, 272 Seiten, 1.197 Abb.

ISBN 978-3-86867-191-9, Artikelnr. 20030

UVP € 68,- (statt € 168,-)

Dieses Buch verortet die Periimplantologie als Disziplin und wertet die Forschungslage zur Periimplantitis aus. Es erläutert die Ätiologie, die klinischen Aspekte und die Diagnose von Periimplantitis und periimplantärer Mukositis. Die Autoren stellen chirurgische und nichtchirurgische Therapieprotokolle vor, die über die gegenwärtigen Behandlungsrichtlinien hinausgehen. Anleitungen zur effektiven Frühdiagnose und zur Identifikation der multiplen Risikofaktoren machen das Buch zu einem wichtigen Hilfsmittel bei der Vermeidung periimplantärer Infektionen.



Mauro Merli

Implantattherapie

Der integrierte Behandlungsplan:
Diagnostik und chirurgische Behandlung

1. Auflage 2013

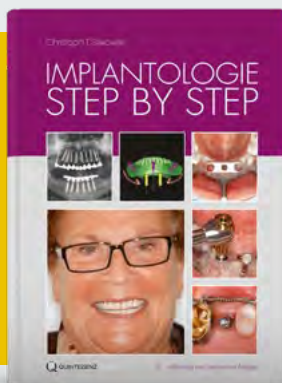
Hardcover, 764 Seiten, 1.761 Abb.

ISBN 978-3-86867-053-0, Artikelnr. 18540

UVP € 89,- (statt € 280,-)

€ 48,- für Studierende

Das Werk liefert eine Gesamtdarstellung der Implantattherapie. Dabei wird einerseits ein patientenzentrierter Behandlungsansatz verfolgt, der die Patientin/den Patienten als Individuum aktiv in die Behandlung einbindet. Andererseits werden für alle Therapieoptionen die aktuellen wissenschaftlichen Belege mit deren Evidenzniveau aufgeführt. Eine Vielzahl illustrierender Patientenfälle runden das Werk ab.



Christoph T. Sliwowski

Implantologie Step by Step

2., vollständig neu bearbeitete und erweiterte
Auflage 2014

Hardcover, 592 Seiten, 2.337 Abb.

ISBN 978-3-86867-184-1, Artikelnr. 18120

UVP € 78,- (statt € 178,-)

€ 28,- für Studierende

Das Buch leistet als konsequent praxisorientiertes und Schritt für Schritt bebildertes Lehrbuch wertvolle Hilfe beim Einstieg in das Gebiet der Implantologie. Zahlreiche Patientenfälle illustrieren die Verfahren und Techniken. Für alle klinischen Situationen – von der Versorgung von Einzelzahnücken bis hin zur Behandlung des zahnlosen Ober- bzw. Unterkiefers mit Sinuslift und Sofortimplantaten – werden verschiedene Ausgangssituationen und Schwierigkeitsgrade berücksichtigt. Zudem werden wichtige Komplikationen mit ihren Ursachen und Lösungen behandelt.



Akiyoshi Funato | Tomohiro Ishikawa

Das 4-D-Konzept für die dentale Implantologie

1. Auflage 2011

Hardcover, 250 Seiten, 900 Abb.

ISBN 978-3-86867-013-4, Artikelnr. 18130

UVP € 48,- (statt € 148,-)

€ 28,- für Studierende

Dieses außergewöhnliche Buch stellt ein Konzept zur ästhetischen Implantattherapie vor, das dem Timing als vierter Dimension systematisch Rechnung trägt. Neben der Implantatpositionierung und den Indikationen der Sofortimplantation werden v. a. die Erhaltung und Augmentation des knöchernen Kieferkammes, verschiedene Lappen- und Transplantationstechniken für das Weichgewebsmanagement sowie die Behandlungsplanung einfacher und komplexer Fälle nach dem 4-D-Konzept beleuchtet.



Dennis P. Tarnow | Stephen J. Chu

Das Einzelzahnimplantat

Minimalinvasives Management von Extraktionsalveolen im Front- und Seitenzahnbereich

1. Auflage 2021

Hardcover, 240 Seiten, 1.117 Abb.

ISBN 978-3-86867-534-4, Artikelnr. 22830

€ 178,-



Der Ersatz eines einzelnen Zahnes durch ein Implantat ist eine der häufigsten klinischen Situationen, mit denen Praktikerinnen und Praktiker konfrontiert werden. Dieses Buch, geschrieben von zwei Koryphäen der klinischen Zahnheilkunde, stellt evidenzbasierte Konzepte für Einzelzahnimplantate im Front- und Seitenzahnbereich vor und widmet sich dabei detailliert der Extraktion, Implantation und dem Management der verschiedenen Extraktionsalveolen sowie der Abformung, Zementierung und den möglichen Komplikationen.

Tord Berglundh | Søren Jepsen
Bernd Stadlinger | Hendrik Terheyden

Periimplantitis und ihre Prävention

1. Auflage 2019

2 Video-DVDs im Mediabook

DVD 1: Expertenversion, Laufzeit: ca. 15 Min.

DVD 2: Patientenversion, Laufzeit: ca. 15 Min.

ISBN 978-3-86867-404-0, Artikelnr. 5740

€ 38,- (statt € 98,-)

Die Botschaft dieses Filmes ist, den Biofilm als dynamisches System zu begreifen, das nicht durch hochspezifische Antibiotika bekämpft werden muss. Vielmehr geht es therapeutisch darum, die ökologischen Bedingungen für die Bakterien durch Beseitigung von Taschen und anderen Plaqueretentionsräumen zu verändern, und mithilfe einer angepassten Mundhygiene wieder einen Zustand der schützenden Symbiose in der periimplantären Kontaktzone herzustellen.



Inaki Gamborena | Markus B. Blatz

Evolution

Aktuelle Konzepte für Einzelzahnimplantate im Frontzahnbereich

1. Auflage 2016

Hardcover, 440 Seiten, 1.985 Abb.

ISBN 978-3-86867-257-2

Artikelnr. 19270

UVP € 89,- (statt € 288,-)

€ 48,- für Studierende

Dieses Buch erschließt Zahnarzt/-innen und Zahntechniker/-innen neue Wege der Behandlung mit Einzelzahnimplantaten in ästhetisch relevanten Kieferbereichen. Es dokumentiert den aktuellen Stand moderner Implantatprotokolle und Behandlungstechniken und liefert einen konzisen Überblick über die gegenwärtig verfügbare wissenschaftliche Evidenz. Großzügig bebildert lädt das Werk zu einer einzigartigen visuellen Reise ein, die den Lesenden Schritt für Schritt zur sicheren Beherrschung der Therapie mit Einzelimplantaten im Frontzahnbereich führt.



Louie Al-Faraje

Chirurgische und radiologische Anatomie für die orale Implantologie

1. Auflage 2018

Hardcover, 264 Seiten, 424 Abb.

ISBN 978-3-86867-403-3, Artikelnr. 15730

UVP € 178,-

€ 58,- für Studierende

Dieses Buch zeigt Implantologinnen und Implantologen anhand von Humanpräparaten und klinischen Fällen die relevanten anatomischen Details des Ober- und Unterkiefers sowie der Nasenhöhlen. Damit erhöht es das Verständnis und vereinfacht die Durchführung implantatchirurgischer Eingriffe in dieser topographisch und anatomisch besonders anspruchsvollen Region.



Louie Al-Faraje

Komplikationen in der zahnärztlichen Implantatchirurgie

Ätiologie, Prävention und Management

1. Auflage 2013

Hardcover, 248 Seiten, 711 Abb.

ISBN 978-3-86867-187-2, Artikelnr. 19220

UVP € 68,- (statt € 168,-)

In diesem grundlegenden Buch werden in 75 knappen, reich bebilderten Kapiteln alle wichtigen bei Implantation und Sinuslift auftretenden Komplikationen samt ihren Spielarten und den jeweiligen Korrekturmöglichkeiten erörtert. Ein umfangreicher Anhang bietet zahlreiche Aufklärungsbögen und postoperative Instruktionen für Patient/-innen sowie ein umfassendes Protokoll zur Behandlungsplanung.



Louie Al-Faraje

Chirurgische Verfahren in der oralen Implantologie

Checklisten

1. Auflage 2014

Softcover mit Ringbindung, 84 Seiten, 49 Abb.

ISBN 978-3-86867-225-1, Artikelnr. 15080

€ 39,80

Diese Checklisten-Sammlung zeigt die korrekten Abläufe der chirurgischen Verfahren, listet die benötigten Instrumentensätze auf, beschreibt das postoperative Vorgehen und Verhalten und bietet einen Leitfaden zur Bewältigung von Notfallsituationen. Damit stellt das Buch Operateurinnen und Operateuren einen standardisierten Ansatz zur Verfügung, der gewährleistet, dass alle implantatchirurgischen Eingriffe zügig und sauber ablaufen und dass stets ein ausreichender Sicherheitskorridor eingehalten wird.



Weitere Infos und Leseprobe:
www.quint.link/grunder

Implantate in der ästhetischen Zone

Ein Behandlungskonzept step by step

1. Auflage 2015

Hardcover, 848 Seiten, 4.049 Abb.

ISBN 978-3-86867-244-2, Artikelnr. 13380

UVP € 198,- (statt € 320,-)

Dieses Buch stellt ein in sich geschlossenes Konzept zur ästhetischen Implantattherapie im Frontzahnbereich vor. Neben den biologischen Grundlagen, der Behandlungsplanung und Indikationsstellung, der ästhetischen Analyse und prothetischen Alternativen zur Implantation werden die schonende Extraktion, die Implantatpositionierung, ein- und zweizeitige Implantationsverfahren und vor allem eine Vielzahl von Weichgewebetechniken behandelt. Über 4.000 klinische und radiologische Abbildungen illustrieren alle Techniken Schritt für Schritt.



Douglas Deporter

Kurze und ultrakurze Implantate

1. Auflage 2019

Hardcover, 168 Seiten, 334 Abb.

ISBN 978-3-86867-418-7, Artikelnr. 21410

UVP € 98,-

€ 38,- für Studierende

Dieses Buch liefert alle nötigen Informationen, um kurze Implantate in der eigenen täglichen Praxis erfolgreich einzusetzen. Es beginnt mit einem Review der klinischen Bewährung kurzer Implantate und beschreibt dann Behandlungsprotokolle für die verschiedenen Implantattypen und ihren Einsatz in verschiedenen Kieferregionen. Fallbeispiele illustrieren die empfohlenen Techniken und präsentieren zugleich die erreichbaren Ergebnisse.



Daniele Cardaropoli | Paolo Casentini

Weichgewebe und rosa Ästhetik in der Implantattherapie

1. Auflage 2019

Hardcover, 792 Seiten, 3.740 Abb.

ISBN 978-3-86867-480-4, Artikelnr. 21880

UVP € 198,- (statt € 320,-)

€ 98,- für Studierende

Der Erfolg der Implantattherapie hängt im Wesentlichen auch vom Zustand der beteiligten Gewebe ab. Dieses Buch thematisiert im Rahmen einer Frage-Antwort-Darstellung Grundlagen und Therapieoptionen für verschiedene therapeutische Erfordernisse unter Berücksichtigung der aktuellen wissenschaftlichen Evidenz. Bei der Auswahl der Fallbeispiele wurde versucht, alle Facetten einer Thematik abzubilden und die Vielfalt chirurgischer und prothetischer Maßnahmen sowie die besonderen Merkmale zu zeigen.



Anthony G. Sclar

Weichgewebe und Ästhetik in der Implantologie

1. Auflage 2004

Hardcover, 296 Seiten, 1.500 Abb.

ISBN 978-3-87652-597-6, Artikelnr. 11470

UVP € 38,- (statt € 128,-)

€ 18,- für Studierende

Das Buch konzentriert sich auf die Anforderungen der ästhetischen Implantologie und präsentiert operative Techniken zum Erhalt und zur Restauration der natürlichen Ästhetik der Zahnhart- und Weichgewebe. Es vermittelt dabei praktische Richtlinien und detaillierte Informationen zum Management der periimplantären Weichgewebe anhand individueller und typischer Patientenfälle.



Julia Läkamp | Manfred Läkamp | Ulrich Meyer

Funktionelle Implantologie

Chirurgische und prothetische Versorgung zahnloser Patienten

1. Auflage 2016

Hardcover, 240 Seiten, 1.016 Abb.

ISBN 978-3-86867-312-8, Artikelnr. 19490

UVP € 78,- (statt € 148,-)

Das Buch beschreibt anhand zahlreicher Patientenfälle ein Therapiekonzept, das die komplette Rekonstruktion des Kausystems zum Ziel hat und eine enge interdisziplinäre Zusammenarbeit zwischen MKG-Chirurg/-innen, Oralchirurg/-innen, Zahnarzt/-innen und Zahntechniker/-innen voraussetzt. Das Autorenteam vermittelt in zehn reich bebilderten Kapiteln ausführlich die Vorgehensweise von der Anamnese und Planungsstrategie über sämtliche funktionelle, klinische und zahntechnische Aspekte bis hin zu möglichen Komplikationen.



Daniel Wismeijer | Stephen Barter | Nikolaos Donos (Hrsg.)

Sofortimplantation und Sofortbelastung

Ersatz einzelner oder mehrerer Zähne

1. Auflage 2024, Hardcover, 288 Seiten, 856 Abb.
ISBN 978-3-86867-694-5, Artikelnr. 24290, € 86,-

Voraussichtliches Erscheinen: Sommer 2024

Bleiben Sie auf dem Laufenden:
www.quint.link/iti-band14

Der ITI Treatment Guide ist eine Buchreihe zu evidenzbasierten Methoden für Implantatversorgungen in der täglichen Praxis. Band 14 gibt einen Überblick über Sofortimplantation und Sofortbelastung für den Ersatz einzelner oder mehrerer zu extrahierender Zähne. Neben der Erläuterung der Biologie der Zahnextraktion und Osseointegration, die diesen Behandlungskonzepten zugrunde liegt, werden eine strenge Indikationsstellung in Verbindung mit einer umfassenden Behandlungsplanung und die Schlüsselaspekte der oralchirurgischen und prothetischen Behandlung zur Bereitstellung von Protokollen zur Optimierung des Behandlungsergebnisses beleuchtet. Im Praxisteil werden 9 klinische Fälle vorgestellt sowie Komplikationen bei Sofortimplantationen diskutiert und Empfehlungen zu deren Vermeidung gegeben.

Nikolaos Donos | Stephen Barter
Daniel Wismeijer (Hrsg.)

Periimplantäre Erkrankungen Prävention und Therapie

1. Auflage 2023, Hardcover, 200 Seiten, 280 Abb.
ISBN 978-3-86867-622-8, Artikelnr. 23840
€ 86,-Nikolaos Donos | Stephen Barter
Daniel Wismeijer (Hrsg.)

Das periimplantäre Weichgewebe Integration und Behandlung

1. Auflage 2022, Hardcover, 224 Seiten, 672 Abb.
ISBN 978-3-86867-577-1, Artikelnr. 22450
€ 86,-

Dieser Band informiert Behandelnde über das neueste evidenzbasierte Wissen zur Prävention und Therapie von periimplantären Erkrankungen. Dieses Wissen beruht teilweise auf den Ergebnissen der 6. ITI-Konsensuskonferenz in Amsterdam (2018) sowie auf einer Übersicht über die aktuell vorliegende Literatur. 17 Fallbeschreibungen illustrieren Schritt für Schritt die Diagnose und Therapie von periimplantären Erkrankungen.

Band 12 beleuchtet die Integration, Versorgung und Behandlung der periimplantären Weichgewebestrukturen. Das Buch erörtert Behandlungen von Weichgewebe vor und bei Implantationen wie auch im Rahmen der unterstützenden periimplantären Nachsorgeprogramme und verschafft dem Behandelnden einen umfassenden Überblick über evidenzbasierte Verfahren und Therapieansätze für die tägliche Praxis.

Daniel Wismeijer | Stephen Barter
Nikolaos Donos (Hrsg.)

Digitale Arbeitsabläufe in der zahnärztlichen Implantologie

1. Auflage 2020, Hardcover, 316 Seiten, 855 Abb.
ISBN 978-3-86867-491-0, Artikelnr. 21230
€ 86,-

Daniel Buser | Stephen Chen | Daniel Wismeijer (Hrsg.)

Implantatbehandlungen in der ästhetisch relevanten Zone

Aktuelle Therapievarianten und
Materialien für Einzelzahnersatz1. Auflage 2018, Hardcover, 444 Seiten, 1.340 Abb.
ISBN 978-3-86867-382-1, Artikelnr. 20180
€ 86,-

Für alle Etappen auf dem Weg zum fertigen Zahnersatz – Diagnose, Bildgebung, Planung, Chirurgie, Abformung, Konstruktion und Herstellung – stehen Hardware- und Softwarelösungen zur Verfügung. Der 11. Band der ITI Treatment Guide Reihe stellt dabei diese digitalen Arbeitsabläufe in einen Zusammenhang mit dem gesamten Spektrum an Möglichkeiten und ihrer sicheren klinischen Anwendung.

Band 10 des ITI Treatment Guides entwickelt ein umfassendes, evidenzbasiertes Konzept für Einzelzahnersatz in der ästhetischen Zone von der ersten Beratung bis zur Nachsorge. Im Fokus stehen dabei aktuelle Behandlungstechniken und die in der modernen Implantologie gegenwärtig verfügbaren Materialien. Häufig auftretende chirurgische Situationen in der ästhetischen Zone werden vorgestellt und entsprechende Behandlungsempfehlungen gegeben.



Daniel Wismeijer | Stephen Chen | Daniel Buser (Hrsg.)

Implantatversorgungen bei alten und hochbetagten Patienten

1. Auflage 2017, Hardcover, 312 Seiten, 536 Abb.
ISBN 978-3-86867-317-3, Artikelnr. 16270
€ 86,-

Daniel Wismeijer | Daniel Buser | Stephen Chen (Hrsg.)

Biologische und materialbedingte Komplikationen in der zahnärztlichen Implantologie

1. Auflage 2015, Hardcover, 232 Seiten, 515 Abb.
ISBN 978-3-86867-270-1, Artikelnr. 15710
€ 86,-

Band 9 zeugt vom umfassenden Ansatz des ITI bezüglich der zahnärztlichen Implantologie und vom Bewusstsein seiner Verantwortung auch für ältere Patient/-innen. Es sind einerseits Menschen gemeint, die bereits in früheren Lebensjahren mit implantatgetragenen Zahnersatz versorgt wurden und mit diesem gealtert sind. Andererseits geht es auch um Patient/-innen, die erst in einem höheren Alter von den Fortschritten der Methoden und Materialien der Implantologie profitieren.

Band 8 liefert dem Behandelnden evidenzbasierte Informationen zu den Ursprüngen sowie der Bewältigung von biologischen und materialbedingten Komplikationen. Sechs Fallbeschreibungen, präsentiert von erfahrenen Behandelnden aus der ganzen Welt, illustrieren Schritt für Schritt deren Diagnose und Bewältigung.



Stephen Chen | Daniel Buser | Daniel Wismeijer (Hrsg.)

Alveolarkammaugmentationen bei Implantatpatienten

Ein zweizeitiges Konzept

1. Auflage 2014, Hardcover, 232 Seiten, 600 Abb.
ISBN 978-3-86867-235-0, Artikelnr. 14980
UVP € 86,-

Band 7 liefert dem Behandelnden evidenzbasierte Informationen zu Materialien und Methoden der Alveolarkammaugmentationen. Zwölf klinische Fallbeschreibungen demonstrieren dem Lesenden die Planungs- und Therapiegrundsätze zur erfolgreichen Rehabilitation von Patient/-innen mit Alveolarkammatrophy verschiedenen Schweregrades.



Daniel Wismeijer | Stephen Chen | Daniel Buser (Hrsg.)

Ausgedehnte Lücken in der ästhetischen Zone

1. Auflage 2013, Hardcover, 276 Seiten, 810 Abb.
ISBN 978-3-86867-186-5, Artikelnr. 18820
UVP € 86,-

Band 6 formuliert klinische Empfehlungen zur implantatprothetischen Behandlung von Patient/-innen mit ausgedehnten Lücken in der ästhetischen Zone. Besonderes Augenmerk liegt auf der präoperativen Diagnostik sowie der Therapieplanung und der Beurteilung von Risikofaktoren. Die chirurgischen und prothetischen Verfahren werden detailliert beschrieben und illustriert – gefolgt von einer Reihe klinischer Fallbeschreibungen mit Komplikationen.



Stephen Chen | Daniel Buser | Daniel Wismeijer (Hrsg.)

Sinusbodenaugmentation

1. Auflage 2012, Hardcover, 232 Seiten, 620 Abb.
ISBN 978-3-938947-19-7, Artikelnr. 18480
UVP € 86,-

Band 5 liefert evidenzbasierte Daten und praktische Informationen zu Sinusbodenaugmentationen mit Fokus auf korrekten Indikationsstellungen auf Basis einer umfassenden klinischen und radiologischen Beurteilung des einzelnen Patient/-in. Detaillierte Fallbeschreibungen und Illustrationen unterstützen die klinischen Empfehlungen und dienen der Bewältigung von Komplikationen.



Daniel Buser | Daniel Weingart | Hideaki Katsuyama

Sinusbodenaugmentation

1. Auflage 2012, Video-DVD, Laufzeit: 54 Min.
Sprachen: Englisch, Deutsch, Italienisch, Französisch, Spanisch, Portugiesisch, Türkisch, Japanisch, Chinesisch
ISBN 978-1-85097-230-3, Artikelnr. 5704
€ 36,- (statt € 86,-)

Im Zusammenspiel mit dem Band 5 des ITI Treatment Guides zu evidenzbasierten Methoden für Implantatversorgungen in der Alltagspraxis entstand diese DVD. Die Autoren stellen anhand von verschiedenen klinischen Situationen Behandlungskonzepte und Methoden zur Sinusbodenaugmentation vor, zeigen diese Schritt für Schritt und bieten damit praktische Informationen zur Bewältigung dieser chirurgischen Eingriffe.



Daniel Wismeijer | Daniel Buser | Urs C. Belser (Hrsg.)

Belastungsprotokolle in der zahnärztlichen Implantologie

Zahnlose Patienten

1. Auflage 2011, Hardcover, 248 Seiten, 746 Abb.
ISBN 978-3-938947-17-3, Artikelnr. 17720
UVP € 86,-

Band 4 liefert eine umfassende Zusammenstellung der Vor- und Nachteile verschiedener Behandlungskonzepte und Belastungsprotokolle, die anhand von 15 Fallpräsentationen aus der klinischen Praxis veranschaulicht werden. Informationen zur Auswahl des geeigneten Belastungsprotokolls für die verschiedenen Behandlungsmöglichkeiten sowie ein Kapitel über mögliche Komplikationen runden dieses Werk ab.



Daniel Buser | Daniel Wismeijer | Urs C. Belser (Hrsg.)

Implantationen in Extraktionsalveolen

Behandlungsmöglichkeiten

1. Auflage 2009, Hardcover, 216 Seiten, 553 Abb.
ISBN 978-3-938947-15-9, Artikelnr. 16880
UVP € 86,-

Band 3 vermittelt praxisorientiert unter Illustration durch 15 Fallbeschreibungen die zeitlichen Verlaufsvarianten von Implantatbehandlungen nach Zahnextraktionen und unterstützt so eine evidenzbasierte Auswahl geeigneter Behandlungsansätze. Hilfreiche Richtlinien zur detaillierten Planung und Durchführung von Behandlungen werden formuliert, Faktoren erörtert, die Einfluss auf das Resultat von Implantatbehandlungen in Extraktionsalveolen nehmen können, und mögliche Komplikationen besprochen.



Daniel Wismeijer | Daniel Buser | Urs C. Belser (Hrsg.)

Belastungsprotokolle in der zahnärztlichen Implantologie

Teilbezahnte Patienten

1. Auflage 2008, Hardcover, 184 Seiten, 420 Abb.
ISBN 978-3-938947-13-5, Artikelnr. 14240
UVP € 86,-

Band 2 widmet sich der Sanierung des teilbezahnten Kiefers und erläutert, gestützt auf Literatur und eine Vielzahl klinischer Fallbeispiele, die Behandlungen mit implantatgetragenen Kronen und Brücken in Sofortbelastung, Frühbelastung und konventioneller Spätbelastung bei einzelnen oder multiplen Schalllücken sowie Freundsituationen.



Daniel Buser | Urs C. Belser | Daniel Wismeijer (Hrsg.)

Ästhetische Implantattherapie

Einzelzahnersatz

1. Auflage 2007, Hardcover, 268 Seiten, 833 Abb.
ISBN 978-3-938947-11-1, Artikelnr. 13580
UVP € 86,-

Band 1 beschäftigt sich mit Implantatkronen in der ästhetischen Zone in allen Arbeitsschritten: Von der individuellen Risikoanalyse über die räumliche Positionierung des Implantats bis zur Eingliederung der Krone. Alle Aspekte werden in Fallbeschreibungen beleuchtet. Eine Analyse möglicher ästhetischer Komplikationen vervollständigt diesen Band.



Vincent Ronco

TunneltechnikEin umfassendes Konzept für die
plastische Parodontalchirurgie

1. Auflage 2024

Hardcover, 304 Seiten, 682 Abb.

ISBN 978-3-86867-718-8, Artikelnr. 24000

ca. € 188,-

Voraussichtliches Erscheinen: Herbst 2024

Bleiben Sie auf dem Laufenden:
www.quint.link/tunneltechnik

Die Tunneltechnik ist eine minimalinvasive Behandlungsmöglichkeit bei parodontalen Läsionen mit vorhersagbar sehr guten ästhetischen Ergebnissen. Der Autor vermittelt mit diesem Buch ein tiefes Verständnis der Grundsätze dieses chirurgischen Ansatzes und begründet den Erfolg von Tunnelbehandlungen zudem mit einer sorgfältigen Analyse der Übergangszone zwischen Krone und Wurzel, der Anwendung neuartiger Nahtmaterialien und einem verbesserten Vorgehen mit Bindegewebsstransplantaten. Die Kapitel sind so gegliedert, dass Leserinnen und Leser alles Notwendige für die Anwendung dieser Technik lernen. Eindrucksvolle Falldarstellungen zeigen die Vielseitigkeit des Verfahrens und demonstrieren den Einsatz der Technik bei komplexen klinischen Anwendungsfällen.



Peter Eickholz

Parodontologie von A bis Z

Grundlagen für die Praxis

2., überarbeitete und erweiterte Auflage 2021
Hardcover, 384 Seiten, 645 Abb.

ISBN 978-3-86867-549-8, Artikelnr. 22540

UVP € 138,- (€ 98,- für Abonnierende der
PARODONTOLOGIE)

€ 58,- für Studierende

Clemens Walter
Henrik Dommisch (Hrsg.)**Parodontale Diagnostik**

1. Auflage 2016

Hardcover, 210 Seiten, 258 Abb.

ISBN 978-3-86867-323-4, Artikelnr. 20430

UVP € 58,- (statt € 78,-)

€ 38,- für Studierende

Dieses Buch gibt einen kompakten Überblick über den klinischen Teil der Parodontologie. Die 2. Auflage mit zahlreichen neuen und komplett überarbeiteten bzw. aktualisierten Beiträgen berücksichtigt die Klassifikation der parodontalen und periimplantären Erkrankungen und Zustände von 2018, die europäische (2020) sowie die auf Deutschland adaptierte klinische Leitlinie zur Therapie von Parodontitis der Stadien I, II und III (2021).

Das Buch stellt alle Bereiche der zeitgemäßen parodontalen Diagnostik dar und bietet damit einen umfassenden Überblick. Ausgehend von der Erfassung der parodontalen Risikofaktoren im Rahmen einer Anamnese wird der klinischen Diagnostik besondere Aufmerksamkeit gewidmet. Nachfolgende Kapitel befassen sich mit den Grundlagen der zwei- und dreidimensionalen röntgenologischen sowie der genetischen und mikrobiologischen Diagnostik und der Diskussion der verschiedenen Indikationen sowie den periimplantären Erkrankungen.

**Parodontologie DVD-Kompodium**

1. Auflage 2010

4 Video-DVDs, Laufzeit: 641 Min.

ISBN 978-3-86867-298-5, Artikelnr. 7008

€ 68,- (statt € 298,-)



Giovanni Zucchelli

Ästhetische Parodontalchirurgie

1. Auflage 2014

Hardcover mit Lehrtafeln im Schubert

832 Seiten, 4.273 Abb.

ISBN 978-3-86867-190-2, Artikelnr. 19880

UVP € 198,- (statt € 298,-)

Das DVD-Kompodium visualisiert auf vier DVDs mit insgesamt 24 Fachbeiträgen ein einmalig breites Themenspektrum operativer und regenerativer Parodontalbehandlungen sowie ästhetischer und perio-implantologischer Therapieverfahren.

Dieses Buch behandelt die parodontalchirurgischen Techniken, die mit ästhetischer Zielsetzung an natürlichen Zähnen und Implantaten zum Einsatz kommen. Als Ergänzung zum Buch sind alle chirurgischen Techniken auf anschaulichen Lehrtafeln mit hochwertigen Zeichnungen und Falldokumentationen ganzseitig illustriert und in einem Ordner kompakt zusammengestellt. So sind die wesentlichen Schritte für den schnellen Überblick am Arbeitsplatz immer griffbereit.



Norbert Salenbauch | Andreas Joss
Leonie Lips-Reber

Wirkungsvolle Mundhygiene vermitteln

Grundlagen und praktische Anleitungen für Fachpersonen der Zahnmedizin

1. Auflage 2024
Hardcover, ca. 160 Seiten, ca. 100 Abb.
ISBN 978-3-86867-628-0, Artikelnr. 24410
ca. € 78,-

Voraussichtliches Erscheinen:
Herbst 2024

Dieses Buch stellt standardisierte Motivierungskonzepte und deren Elemente vor, die Praxisteams die Möglichkeit geben, in einem jederzeit personalisierbaren Workflow ein eigenes Standardprotokoll zu entwickeln und zur täglichen Routine werden zu lassen. Dabei vermittelt es die psychologischen und pädagogischen Grundlagen genauso wie detaillierte praktische Anleitungen, um Patient/-innen strukturiert zu wirkungsvoller Mundhygiene motivieren zu können.



Manfred Straßburg | Gerdt Knolle

Farbatlas und Lehrbuch der Mundschleimhauterkrankungen

Mundumgebung – Lippen – Mundschleimhaut

3., vollständig neu bearbeitete und wesentlich erweiterte Auflage 1991
Hardcover, 800 Seiten, 1.000 Abb.
ISBN 978-3-87652-099-5, Artikelnr. 11000
UVP € 138,-
€ 48,- für Studierende

Das Standardwerk über Mundschleimhauterkrankungen aus Sicht der Zahn-, Mund- und Kieferheilkunde veranschaulicht mithilfe von mehr als 1.000 Farabbildungen die verschiedenen Krankheitsbilder mit ihren Verlaufsformen. Der praxisbezogene Text berücksichtigt differentialdiagnostische Fragestellungen, Hinweise zur interdisziplinären Zusammenarbeit mit anderen medizinischen Gebieten und therapeutische Gesichtspunkte.



Bleiben Sie auf dem Laufenden:
www.quint.link/mundhygiene



Bernd Stadlinger | Hendrik Terheyden

Die entzündliche Reaktion

1. Auflage 2013
2 Video-DVDs im Mediabook
DVD 1: Expertenversion, Laufzeit: ca. 15 Min.
DVD 2: Patientenversion, Laufzeit: ca. 12 Min.
ISBN 978-3-86867-140-7, Artikelnr. 5894
€ 38,- (statt € 98,-)

Band 2 der Reihe *Kommunikation der Zellen* visualisiert die hochkomplexen zellulären Interaktionsprozesse einer entzündlichen parodontalen Reaktion mit ihren beteiligten Botenstoffen. Die Zelltypen als Hauptdarsteller sowie die Proteine und Botenstoffe als Nebendarsteller nehmen den Kampf gegen die eindringenden Bakterien durch einen fein aufeinander abgestimmten Kommunikationsprozess auf.



Bernd Stadlinger | Hendrik Terheyden

Die parodontale Regeneration

1. Auflage 2015, 2 Video-DVDs im Mediabook
DVD 1: Expertenversion, Laufzeit: ca. 14 Min.
DVD 2: Patientenversion, Laufzeit: ca. 13 Min.
ISBN 978-3-86867-251-0, Artikelnr. 5720
€ 38,- (statt € 98,-)

Anders als Knochen unterliegen menschliche Zähne nicht dem Remodelling, also dem kontinuierlichen Auf- und Abbau. Diese Resistenz unserer Zähne gegenüber physiologischen Umbauprozessen ist bemerkenswert. Die Ursachen für dieses Phänomen liegen in Parodont und Wurzelzement. Welche Mechanismen dort wirksam werden und wie sich der Zahnhalteapparat, bestehend aus Gingiva, Alveolarknochen, Parodont und Wurzelzement bei Störungen regeneriert, wird im dritten Band der Reihe *Kommunikation der Zellen* beschrieben.



David Sonntag | Michael Hülsmann (Hrsg.)

Das kleine 1x1 der Endodontie

1. Auflage 2024

Hardcover, ca. 350 Seiten, ca. 700 Abb.

ISBN 978-3-86867-611-2, Artikelnr. 24020

ca. € 128,-

Voraussichtliches Erscheinen: Sommer 2024



Bleiben Sie auf dem Laufenden:
www.quint.link/endo-1x1

Dieses Buch möchte speziell jungen Kolleginnen und Kollegen Materialien an die Hand geben, um sich schnell, aber kompetent auf klinische Situationen und Anforderungen in der Endodontie einzustellen. Die klinische Umsetzung der einzelnen Schritte der endodontischen Behandlung steht im Mittelpunkt, die Texte sind kurz und kompakt gehalten, alle Schritte werden angemessen illustriert und durch zahlreiche kurze Videosequenzen (per QR-Code abrufbar) ergänzt. Ein Leitfaden aus der Praxis für die Praxis.



Michael Hülsmann | Edgar Schäfer

Probleme in der Endodontie

Prävention, Identifikation und Management

2., vollständig neu bearbeitete Auflage 2019
Hardcover, 600 Seiten, 1.269 Abb.

ISBN 978-3-86867-366-1, Artikelnr. 16480

UVP € 228,- (statt € 320,-)

€ 128,- für Studierende

Das Werk bietet in seiner Neufassung für die tägliche endodontische Praxis eine Fülle von Ratschlägen und Lösungen, die sowohl für die/den Spezialist/-in als auch für nur gelegentlich mit endodontischen Problemen konfrontierte Kolleg/-innen von Nutzen sind. In einer einheitlichen Systematik und in rund 1.200 Abbildungen werden die Eigenarten und Hintergründe der Probleme umfassend und verständlich dargestellt, Möglichkeiten der Prävention präsentiert und Ansätze zur Lösung vorgestellt und kritisch bewertet.



Edgar Schäfer

Die Therapie endodontischer Notfälle

1. Auflage 2008

Hardcover, 220 Seiten, 280 Abb.

ISBN 978-3-938947-54-8, Artikelnr. 14320

UVP € 29,90 (statt € 98,-)

€ 8,- für Studierende

Jede Schmerzpatientin/jeder Schmerzpatient erwartet innerhalb kürzester Zeit eine zuverlässige Schmerzbehandlung. Dieses Buch zeigt, wie unter dieser gerechtfertigten Erwartungshaltung und erschwerten Bedingungen zielgerichtet eine Schmerzanamnese, eine entsprechende Diagnostik und darauf basierend eine effiziente Behandlung durchgeführt werden können. Hierzu werden konkrete Tipps und Ratschläge für die Praxis vorgestellt.



Michael Arnold

Problemlösungen in der Endodontie

Step by Step


1. Auflage 2013

4 Video-DVDs in Amaray-Box, Laufzeit: 450 Min.

ISBN 978-3-86867-111-7, Artikelnr. 5300

€ 78,- (statt € 268,-)

Das mehrbändige DVD-Kompodium zeigt im Zusammenspiel von Erfahrung und neuen Techniken Lösungsmöglichkeiten auf, die für jeden Einzelfall Schritt für Schritt dargestellt werden.



Michael Arnold

Fragmententfernung mit System

Multimediales Kompodium

1. Auflage 2014

Video-DVD, Laufzeit: ca. 140 Min.,

inkl. Sonderheft mit drei Fachbeiträgen,

Lehrtafeln und Patienteninformation

ISBN 978-3-86867-192-6, Artikelnr. 3300

€ 38,- (statt € 78,-)

Voraussetzung für die erfolgreiche Entfernung von Teilen frakturierter Instrumente ist neben Kenntnissen zur Anatomie und Morphologie des Zahns vor allem Training. Mithilfe der hier vorgeschlagenen einprägsamen Systematik, und durch zahlreiche Illustrationen und Demonstrationen anschaulicher klinischer Fälle werden die Möglichkeiten zur erfolgreichen Fragmententfernung in der Praxis deutlich verbessert.




Bertrand Khayat | Guillaume Jouanny

Mikrochirurgische Endodontologie

1. Auflage 2021
Hardcover inkl. Videos via App
256 Seiten, 556 Abb.
ISBN 978-3-86867-505-4, Artikelnr. 22270
€ 178,-



Das Buch liefert ein praxistaugliches Konzept apikaler Chirurgie, das sich ohne größeren Aufwand zum großen Vorteil der Patient/-innen integrieren lässt. Klar gegliedert werden in 12 Kapiteln die wichtigen Fragen der Indikationen und Kontraindikationen, die OP-Vorbereitung, das Instrumentarium und das ergonomische Arbeiten unter optischer Vergrößerung sowie die chirurgischen Schritte von der Anästhesie über die Aufklappung, Osteotomie und apikale Ultraschallpräparation bis zur retrograden Füllung mit modernen Biokeramiken diskutiert und erläutert.



Mario Luiz Zuolo | Daniel Kherlakian
José Eduardo de Mello Jr.
Maria Cristina Coelho de Carvalho
Maria Inês Ranazzi Cabral Fagundes
Michael Hülsmann

Endodontische Revisionen

1. Auflage 2017
Hardcover, 352 Seiten, 1.416 Abb.
ISBN 978-3-86867-346-3, Artikelnr. 15780
€ 178,-

Dieses Buch führt in logischen Schritten durch das Thema der endodontischen Revisionsbehandlung. Die ersten beiden Kapitel behandeln die Grundbedingungen von Erfolg und Misserfolg endodontischer Behandlungen sowie die Indikationen für eine Revisionsbehandlung. Die übrigen Kapitel basieren auf einer chronologischen, praktischen Herangehensweise und beschreiben die derzeitigen Methoden, Materialien und Geräte der verschiedenen Phasen der Revisionsbehandlung. Der Text ist großzügig mit Tabellen, Fotos und Zeichnungen illustriert.



Edoardo Focé

Endo-Paro-Läsionen

1. Auflage 2011
Hardcover, 160 Seiten, 853 Abb.
ISBN 978-3-86867-022-6, Artikelnr. 18240
UVP € 38,- (statt € 98,-)
€ 18,- für Studierende



Angetrieben von einer grundlegenden Unzufriedenheit mit dem unklaren Begriff der „Paro-Endo-Läsion“ entwirft der Autor eine umfassende Darstellung des Krankheitsbildes, führt eine präzisere Terminologie ein und schlägt eine neue Klassifikation der Läsionen vor. Die vorgestellten Überlegungen und diagnostischen Techniken gestatten eine sichere Diagnose und erfolgreiche Therapie dieser anspruchsvollen Erkrankung, wie an mehr als 20 klinischen Beispielfällen eindrucksvoll vor Augen geführt wird.



Jörg Schröder

Ergonomie am Dentalmikroskop

Vier- und Sechs-Hand-Technik
einfach erklärt in Theorie und Praxis

1. Auflage 2017
Video-DVD, Laufzeit: 73 Min.
ISBN 978-3-86867-365-4, Artikelnr. 4800
€ 32,- (statt € 64,-)

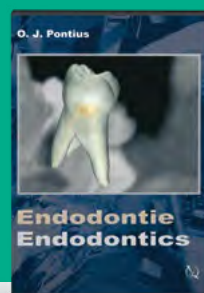
In einfachen Schritten erläutert und demonstriert der Autor zusammen mit seinem Praxisteam die Vier- und Sechs-Hand-Technik am Dentalmikroskop an einem Modell und während einer endodontischen Behandlung am Patienten. Speziell für Weiterbildungen aufgezeichnete Zeitlupen-Sequenzen verdeutlichen die perfekte Koordination. Diese DVD vermittelt, wie Behandlungsschritte präziser und effektiver gestaltet werden können.



Endodontie DVD-Kompodium

1. Auflage 2011
3 Video-DVDs, Laufzeit: 319 Min.
Artikelnr. 6297
€ 48,- (statt € 168,-)

Das DVD-Kompodium widmet sich den verschiedenen Themen in der endodontischen Behandlung unter ausführlicher Demonstration an entsprechenden Fallbeispielen.



Oliver J. Pontius

Endodontie / Endodontics

1. Auflage 2005
Video-DVD, Laufzeit: 39 Min.
ISBN 978-3-87652-959-2, Artikelnr. 6823
€ 9,90 (statt € 48,-)

Grundlage der gezeigten endodontischen Behandlungsmaßnahmen ist die klassische Schilderphilosophie. Das moderne Behandlungskonzept ist systematisch aufgebaut. Die Anatomie der Wurzelkanalsysteme wird zum Teil mit beeindruckender 3-D-Animation visualisiert. Jeder einzelne Behandlungsstil wird mit aufwendigen Grafiken unterstützt und rekapituliert. Die Aufbereitung der Wurzelkanalsysteme erfolgt klassisch mit Hand-, aber auch mit rotierenden Nickel-Titaninstrumenten.



Pascal Magne | Urs C. Belser

Biomimetische Restaurative Zahnheilkunde

2., überarbeitete und erweiterte Auflage 2023
2 Bände im Hardcover im Schubert, 888 Seiten, 2.500 Abb.
ISBN 978-3-86867-598-6, Artikelnr. 23490
€ 380,-

Dieser Bestseller hebt in seiner Neuauflage die ästhetische Rekonstruktion von Zähnen wissenschaftlich wie praktisch auf ein neues Niveau. Das zentrale Konzept der Darstellung ist das der Biomimetik, also die Idee, dass der gesunde Zahn mit seinen idealen Farbabstufungen und der Binnenstruktur seiner Krone das Muster für die Rekonstruktion ist. Über allem steht daher die Wiederherstellung und Nachgestaltung der biomechanischen, strukturellen und ästhetischen Einheit der Zähne.

Das Buch erläutert die Grundlagen des biomimetischen Konzeptes und bietet alle wünschenswerten Informationen zur Indikationsstellung, zu den Arbeitsschritten der Präparation, Zahntechnik, CAD/CAM-Fertigung und adhäsiven Befestigung sowie zur Nachsorge und Erhaltung der Restaurationen. Dieses große Buch eines Meisters und wahren Künstlers wird ohne Zweifel alle seine Leserinnen und Leser zu höchster Qualität anregen und inspirieren.



Weitere Infos und Leseprobe:
www.quint.link/biomimetische-restaurationen

Angelo Putignano | Antonio Cerutti | Francesco Mangani


Adhäsivtechnik in der ästhetischen Zahnheilkunde



Multimediale Didaktik

1. Auflage 2009
Hardcover inkl. DVD
420 Seiten, 1.383 Abb.
ISBN 978-3-938947-67-8
Artikelnr. 14370
UVP € 98,- (statt € 168,-)
€ 18,- für Studierende

Die Autoren möchten dem Lesenden ein effektives und intuitiv verständliches Hilfsmittel zum Erlernen der modernen Techniken der restaurativen Zahnheilkunde und eng mit ihr verwandter Bereiche an die Hand geben. Die multimediale Präsentation auf einer beigelegten DVD unterstützt die Darstellung mit interaktiven 3-D-Modellen und akustisch begleiteten und kommentierten Videosequenzen. Die audiovisuelle Umsetzung ermöglicht dem Lesenden, sich frei zwischen den einzelnen Rekonstruktionsphasen zu bewegen und diese bis ins kleinste Detail nachzuempfinden und bietet ihm so den Vorzug einer ganz individuellen Beschäftigung mit den verschiedenen Themen. Die naturgetreuen dreidimensionalen Rekonstruktionen lassen sich frei von allen Seiten betrachten. Eine ganze Reihe zur Verfügung gestellter graphischer Hilfsmittel gestattet es, alle wichtigen Elemente gezielt in den Blick zu nehmen.



Vincenzo Musella

Dentale Ästhetik

Workflow von A bis Z

1. Auflage 2017
Hardcover, 456 Seiten, 1.240 Abb.
ISBN 978-3-86867-361-6
Artikelnr. 20680
UVP € 189,-
€ 49,- für Studierende

Dieses Buch bringt die aktuellen technologischen Fortschritte in der ästhetischen Zahnheilkunde zusammen und zeigt, wie man sie erfolgreich in die tägliche Praxis integrieren kann. Der Schwerpunkt des Buches liegt auf ästhetischen Materialien, ihren Einsatzmöglichkeiten und ihrer technischen Anwendung. Eine besondere Rolle spielt hierbei die Visualisierung der späteren Versorgung und die Möglichkeit der inversen Schichttechnik. Mit mehr als 1.200 detailreichen, teilweise großformatigen Fotografien und mit knappen, schematischen Step-by-Step-Erklärungen gibt das Buch das notwendige Rüstzeug für das Erreichen vorhersagbarer, sicherer Ergebnisse.



Ästhetische Sanierungen mit festsitzender Prothetik

GESAMTAUSGABE
ISBN 978-3-86867-050-9
Artikelnr. 18950
UVP € 148,- (statt € 338,-)
€ 68,- für Studierende

Mauro Fradeani bietet in seinem zweibändigen Werk die Gesamtdarstellung einer modernen, ästhetisch ausgerichteten prothetischen Therapie mit festsitzendem Zahnersatz – aus der Sicht praktisch tätiger Zahnärztl-innen.

Mauro Fradeani

Ästhetische Analyse Systematik von prothetischen Behandlungen

1. Auflage 2005
Hardcover, 352 Seiten, 1.136 Abb.
ISBN 978-3-87652-513-6
Artikelnr. 11690
UVP € 98,- (statt € 198,-)
€ 38,- für Studierende

Band 1 widmet sich der vorbereitenden ästhetischen Analyse der fazialen, dentolabialen, phonetischen, dentalen und gingivalen Parameter.

Mauro Fradeani | Giancarlo Barducci

Prothetische Behandlung Systematischer Ansatz zur ästhetischen, biologischen und funktionellen Integration

1. Auflage 2009
Hardcover, 600 Seiten, 2.500 Abb.
ISBN 978-3-87652-583-9
Artikelnr. 12880
UVP € 98,- (statt € 248,-)
€ 38,- für Studierende

Der in Zusammenarbeit mit Giancarlo Barducci entstandene Band 2 führt Schritt für Schritt durch alle prothetischen und zahntechnischen Arbeitsphasen von der Abformung über das Provisorium bis zur Eingliederung der definitiven Versorgung.



Douglas A. Terry | Willi Geller
Bearbeitung der deutschen Ausgabe:
Markus B. Blatz

Ästhetik in der Zahnheilkunde

Materialien und Techniken
1. Auflage 2013
Hardcover, 768 Seiten, 2.099 Abb.
ISBN 978-3-86867-014-1, Artikelnr. 18600
UVP € 78,- (statt € 248,-)
€ 58,- für Studierende

Dieses Buch bietet einen umfassenden Überblick über die in der konservierenden und restaurativen ästhetischen Zahnheilkunde verwendeten Materialien und Methoden. Vierzehn in sich geschlossene Kapitel decken von der Diagnostik, Zahnpräparation und Abformung über Komposite, Keramiken und adhäsive Zemente bis hin zu Provisorien, Politur und Bleaching alle Themen ab. Behandelt werden außerdem die plastische Parodontalchirurgie, die Implantologie und die dentale Fotografie. Alle Techniken werden an klinischen Situationen illustriert. Das Buch ist umfassend und detailliert bebildert.




Douglas A. Terry

Ästhetik in der Zahnheilkunde

Materialien und Techniken
1. Auflage 2013
Video-DVD, Laufzeit: 124 Min.
ISBN 978-3-86867-199-5, Artikelnr. 3700
€ 38,- (statt € 98,-)
€ 18,- für Studierende

Die DVD stellt aktuelle Konzepte, Techniken und Materialien der modernen ästhetischen Zahnheilkunde vor. In sechs Filmen bietet sie vertiefende Informationen und Livedemonstrationen zu ausgewählten Kapiteln des gleichnamigen Bucherfolgs.



Robert Sader | Michael Kann | Diether Reusch

Bleaching

Professionelle Zahnaufhellung mit Licht
1. Auflage 2019
Video-DVD, Laufzeit: 21 Min.
ISBN 978-3-86867-415-6, Artikelnr. 6270
€ 18,- (statt € 36,-)

Die DVD stellt die Ursachen von Zahnverfärbungen vor, erläutert die Unterschiede zwischen einer kosmetischen und medizinischen Zahnaufhellung, veranschaulicht die physikalischen Grundlagen mittels 3-D-Animation und visualisiert den Workflow einer Bleachingbehandlung. Das Expertenteam gibt Antworten auf die Fragen nach Erfolg, Risiko und Dauerhaftigkeit von Zahnaufhellungen sowie zum aktuellen Stand der Wissenschaft, zu rechtlichen Rahmenbedingungen und wirtschaftlichen Überlegungen.



Enrico Cogo | Pietro Sibilla | Roberto Turrini

Zahnbleaching

Wege zum Erfolg
1. Auflage 2013
Hardcover, 264 Seiten, 570 Abb.
ISBN 978-3-86867-109-4, Artikelnr. 19020
UVP € 38,- (statt € 98,-)

Das Buch bietet eine umfassende Darstellung aller Aspekte der Zahnaufhellung, Vermarktung und Patientenkommunikation. Detailliert werden das Inoffice-Bleaching vitaler und devitaler Zähne, das Home-Bleaching sowie kombinierte Behandlungen erörtert. Auch der Einsatz von Laser, Licht, Ultraschall und Mikroabrasion wird berücksichtigt. Kapitel zur Gewebeverträglichkeit, zu Nebenwirkungen und Komplikationen runden die umfassend bebilderte Darstellung ab.



Stefen Koubi

Keramikveneers**20 Techniken für ästhetischen Erfolg**

1. Auflage 2021

Hardcover inkl. Videos via App

704 Seiten, 1.200 Abb.

ISBN 978-3-86867-510-8, Artikelnr. 22290


€ 248,-



Weitere Infos und Leseprobe:
www.quint.link/keramikveneers

Veneers stellen heute eine vielseitige hochästhetische Versorgungsform dar und werden dem Lesenden in diesem Buch auf einzigartige Weise erlebbar gemacht: Neben den Grundlagen der ästhetischen und adhäsiven Zahnmedizin werden vor allem spezielle klinische Problemstellungen behandelt und Techniken vorgestellt,

die unter Verwendung von Veneers zu beeindruckenden Ergebnissen führen. Jede Technik wird Schritt für Schritt beschrieben, exzellent illustriert und durch zahlreiche klinische Videos, die einfach per App oder online aufgerufen werden können, ergänzt.



Siegbert Witkowski | Kerstin Schicha (Hrsg.)

Prep Veneers und Non-Prep Veneers**Keramische minimalinvasive Restaurationen**

1. Auflage 2010

Hardcover, 208 Seiten, 533 Abb.

ISBN 978-3-86867-030-1, Artikelnr. 18490

UVP € 38,- (statt € 78,-)

€ 18,- für Studierende



Siegbert Witkowski | Kerstin Schicha (Hrsg.)

Ästhetische Analyse**Klinische und zahntechnische Konzepte und Verfahren**

1. Auflage 2012

Hardcover, 288 Seiten, 697 Abb.

ISBN 978-3-86867-128-5, Artikelnr. 11090

UVP € 38,- (statt € 78,-)

€ 18,- für Studierende

In diesem Werk werden die wichtigsten und erfolgreichsten Versorgungsalternativen zum Thema Veneers gebündelt und anhand von Patientenfällen nachvollziehbar vorgestellt. 27 international bekannte Spezialist/-innen aus Praxis und Labor geben detaillierte Einblicke in ihre Konzepte und prothetisch-zahntechnischen Vorgehensweisen im Zusammenhang mit Prep und Non-Prep Veneers. Die Diskussion einzelner Vor- und Nachteile der jeweiligen Techniken rundet die Erfahrungsberichte ab.

Wahrnehmung von Ästhetik ist ein in erster Linie subjektiver Prozess. Dies erschwert nicht nur die Analyse, sondern auch ihre Umsetzung. Dieses Buch richtet sich an alle Beteiligten in der zahnärztlichen Prothetik, die sich mit dem Thema Ästhetik und ästhetische Analyse intensiv auseinandersetzen wollen. 32 kompetente Autor/-innen aus Praxis und Labor geben detaillierte Einblicke in ihre Konzepte und Methoden im Bereich der ästhetischen Analyse und ihrer praktischen Umsetzung.



Galip Gürel

Keramikveneers als Wissenschaft und Kunst

1. Auflage 2004

Hardcover, 532 Seiten, 1.200 Abb.

ISBN 978-3-87652-458-0, Artikelnr. 14580

UVP € 48,- (statt € 158,-)

€ 18,- für Studierende



Wolfram Bücking

Ästhetische Rekonstruktion mit Glasfasertechnologie**Die dentale Trickkiste**

1. Auflage 2013

Video-DVD, Laufzeit: 70 Min.

ISBN 978-3-86867-139-1, Artikelnr. 7816

€ 18,- (statt € 64,-)

Der Lesende kann sich in diesem Buch einen Überblick über Keramikveneers, das Schließen von Diastemata, tetracyclinbedingte Verfärbungen sowie kieferorthopädische Behandlungen verschaffen. Die modernen Techniken der minimal invasiven Zahnpräparation werden ebenso behandelt wie die Möglichkeiten zum Optimieren des prothetischen Platzangebots. Außerdem umfasst das Buch einen Vergleich der unterschiedlichen Abformmaterialien für Keramikveneers und gibt Orientierungshilfen für alternative Keramikmaterialien und die einzelnen Arbeitsschritte bei ihrer Anwendung.

Mit bewährten Techniken und persönlichen Tricks begegnet der Autor der beliebten Reihe „Die dentale Trickkiste“ den täglichen Herausforderungen in der Praxis. An jeweils mehreren Fällen werden zu einem besonderen Thema die verschiedenen Probleme, Abläufe und Lösungswege dokumentiert.
 Film 1: Speed Splinting – rationelles Schienen von Zähnen
 Film 2: Glasfaservergütungsprothetik – Modellgussersatz aus FRC-Glasfasern
 Film 3: Rekonstruktion eines Molaren nach endodontischer Behandlung



Handbuch Instrumentelle Funktionsanalyse und funktionelle Okklusion

Wissenschaftliche Evidenz und klinisches Vorgehen

1. Auflage 2018
Hardcover, 488 Seiten, 970 Abb.
ISBN 978-3-86867-378-4, Artikelnr. 19390
€ 198,-

Dieses Werk behandelt umfassend das Gebiet der instrumentellen Funktionsanalyse auf Basis der Anwendung elektronischer Geräte. Großer Wert wurde auf Aspekte der Auswertung und daraus resultierende Folgerungen für die funktionsorientierte Behandlung gelegt; so liefert das Buch u. a. diagnostische Kriterien für Dysfunktion und eine Übersicht über Befundmuster. Viele klinische Fallbeispiele konkretisieren das Dargestellte und ermöglichen eine Einbindung in die diagnostische und therapeutische Entscheidungsfindung.




Konzept Okklusionsschiene

Basistherapie bei schmerzhaften kraniomandibulären Dysfunktionen

1. Auflage 2017
Hardcover, 240 Seiten, 253 Abb.
ISBN 978-3-86867-344-9, Artikelnr. 19700
€ 118,-

Die Grundlagen der Verwendung von Okklusionsschienen bei der Behandlung schmerzhafter kraniomandibulärer Dysfunktionen vermittelt dieses Buch im Rahmen eines besonderen Konzepts: Der erste Teil gibt nach einer Einführung in das Thema klinische Handlungsanweisungen auf einfachstem Level, gleichwohl getragen von hoher externer Evidenz. Auf erweiterte wissenschaftliche Hintergründe, wie Risiken, Ätiologie, spezielle diagnostische Verfahren und Neurobiologie, wird im zweiten Teil ausführlich eingegangen.



Wolfgang Boisserée | Werner Schupp

Kraniomandibuläres und Muskuloskelettales System

Funktionelle Konzepte in der Zahnmedizin, Kieferorthopädie und Manualmedizin

1. Auflage 2012
Hardcover, 432 Seiten, 1.415 Abb.
ISBN 978-3-86867-110-0, Artikelnr. 19430
UVP € 98,- (statt € 198,-)

Dieses Buch stellt ein praxisnahes Konzept für die Funktionsdiagnostik und -therapie vor, das den komplexen Wechselwirkungen zwischen muskuloskelettalem und kraniomandibulärem System Rechnung trägt. Die kraniomandibuläre Dysfunktion und ihre Wirkungen auf den Gesamtorganismus werden beschrieben, Ursachen und Symptome der Funktionsstörung erörtert und ein diagnostisches Konzept präsentiert, das die Erkennung und Benennung der CMD erleichtern und als Grundlage für therapeutische Entscheidungen dienen soll.



Joanne Allison Böckmann
Stephan Doering

Biofeedback bei Patienten mit Bruxismus

Ein manualisiertes Trainingsprogramm

1. Auflage 2012
Softcover, 56 Seiten, 44 Abb.
ISBN 978-3-86867-129-2, Artikelnr. 19990
€ 28,-

Die Methode, Patient/-innen mit Bruxismus durch Biofeedback in Kombination mit Physiotherapie zu behandeln, wird in Form eines Manuals vorgestellt. Die Autor/-innen legen – Sitzung für Sitzung – ihre erfolgreiche Methode und das Vorgehen detailliert dar und möchten auf diesem Weg zur Verbesserung der Versorgung der Bruxismus-Patient/-innen beitragen.



Jürgen Langenhan | Uwe Bußmeier

Schlafapnoe

Quintessenz Focus Zahnmedizin

1. Auflage 2010
Softcover, 72 Seiten, 112 Abb.
ISBN 978-3-86867-017-2, Artikelnr. 18270
UVP € 38,90

Das obstruktive Schlafapnoe-Syndrom ist eine der Erkrankungen, bei der sich die interdisziplinäre Zusammenarbeit zwischen Schlafmedizin, Zahnmedizin und Zahntechnik bewährt hat. Das vorliegende Themenheft stellt Publikationen aus der „Quintessenz Zahnmedizin“ und der „Quintessenz Zahntechnik“ zu diesem Thema zusammen und vermittelt so einen umfassenden Überblick.



Uwe Bußmeier | Uwe Fremder | Jürgen Langenhan

Schlafapnoe

Die Behandlung schlafbezogener Atmungsstörungen in der Zahnmedizin

1. Auflage 2010
Video-DVD, Laufzeit: 68 Min.
ISBN 978-3-938947-85-2, Artikelnr. 5888
€ 48,- (statt € 148,-)

Diese Produktion entstand als interdisziplinäre Gemeinschaftsarbeit dreier Experten. Zu Wort kommen auf dieser DVD ein somnologisch spezialisierter Zahnarzt bei der Patientenbehandlung in seiner Praxis sowie ein erfahrener Somnologe, der die Abläufe in seinem Schlaflabor vorstellt. Die Arbeitsschritte werden bei der zahntechnischen Herstellung intraoraler praxisrelevanter Protrusionsschienen von einem Zahntechnikermeister Schritt für Schritt demonstriert.



Irena Sailer | Vincent Fehmer | Bjarni E. Pjetursson

Festsitzende Restaurationen**Klinische Konzepte zur Auswahl von Material und Fertigungstechnik**

1. Auflage 2022

Hardcover, 744 Seiten, 2.750 Abb.

ISBN 978-3-86867-580-1, Artikelnr. 21320

320,-

Mit diesem Buch haben die Autor/-innen Irena Sailer, Vincent Fehmer und Bjarni Pjetursson auf Basis jahrelanger klinischer und technischer Erfahrung einen zeitgemäßen und umfassenden Wegweiser für die moderne rekonstruktive Zahnmedizin geschaffen. Das Buch ist in vier Teile gegliedert: Grundlagen zu Materialien und Herstellungsprozessen, Step-by-step-Darstellungen der klinischen Behandlung mit ausführlichen Falldarstellungen, Langzeitergebnisse und das Vorgehen bei Komplikationen. Mehr als 2.000 klinische Abbildungen und Grafiken sowie wissenschaftliche, evidenzbasierte Empfehlungen geben dem Lesenden eine wertvolle Entscheidungshilfe für das beste Vorgehen und die Auswahl geeigneter Materialien bei zahn- und implantatgetragenen festsitzenden Restaurationen.



Weitere Infos und Leseprobe:
www.quint.link/moderneProthetik



Max Bosshart

Funktion & Ästhetik**Rehabilitation des Unbezahnten nach der Original-Gerber-Methode**

1. Auflage 2014


Hardcover, 232 Seiten, 723 Abb.

ISBN 978-3-86867-170-4

Artikelnr. 12110

UVP € 118,-

Dieses Buch bietet die Gesamtdarstellung eines modernen prothetischen Konzeptes, das auf Gerbers Philosophie der multilokalen autonomen Kaustabilität gründet, und zeigt, wie sich heute im Bereich der Totalprothetik die stetig steigenden ästhetischen Ansprüche ohne funktionelle Abstriche befriedigen lassen. Das großzügig bebilderte Werk behandelt in 26 Kapiteln das gesamte Vorgehen von der Löffelherstellung, Modellherstellung, Artikulatormontage und Zahnaufstellung bis hin zur Fertigstellung, Eingliederung und Nachkontrolle. Alle zahnärztlichen und zahntechnischen Arbeitsschritte werden dabei gleichermaßen berücksichtigt und jeweils in eigenen Kapiteln besprochen.



Paulo Kano

Vorbild Natur**Ästhetisch-funktionelles Aufwachsen**

1. Auflage 2011

Hardcover im Schubert

384 Seiten, 840 Abb.

ISBN 978-3-86867-015-8

Artikelnr. 18180

UVP € 48,- (statt € 148,-)

€ 28,- für Studierende

Paulo Kano zeigt in diesem brillanten Bildatlas, wie sich Seitenzähne nach dem Vorbild der Natur entsprechend den ästhetischen und funktionellen Erfordernissen einer modernen Zahnmedizin aufwachsen lassen. Das Buch führt anhand einer Fülle bestechender großformatiger Abbildungen für jeden einzelnen Zahn Schritt für Schritt die Aufwachstechniken des Autors vor. Ihre klinische Bedeutung wird in einem eigenen Kapitel anhand von Fallbeispielen illustriert. Der konzise Text liefert zu allen Techniken und Abbildungen leicht verständliche Erklärungen.



Blieben Sie auf dem Laufenden:
www.quint.link/qdt-deutsch

Vincent Fehmer (Hrsg.)

QDT 2024

Quintessence of Dental Technology
Deutsche Ausgabe

1. Auflage 2024

Hardcover, 260 Seiten, 730 Abb.

ISBN 978-3-86867-717-1, Artikelnr. 21090

ca. € 168,-

Voraussichtliches Erscheinen: Herbst 2024



Die QDT 2024 macht ihrem Namen als Quintessenz aller zahntechnischen Themen alle Ehre: Die 16 Beiträge des aktuellen Bandes demonstrieren absolute Perfektion im Bereich der klinischen und zahntechnischen Verfahren mit brillanten Abbildungen und kompaktem Text. Mit Beiträgen der besten restaurativen Teams weltweit zeigt QDT 2024 komplexe Fälle und erläutert, wie digitale Technologien zur Vereinfachung der Behandlung beitragen können. Anhand detaillierter Darstellungen werden die komplexen Behandlungsabläufe nachvollziehbar, wobei die sorgfältige Diagnose und Dokumentation als Eckpfeiler einer erfolgreichen Behandlung hervorgehoben wird.



Viola Szentpétery | Jürgen Setz

Das stark reduzierte Restgebiss

Versorgung mit Teleskopprothetik

1. Auflage 2015

Hardcover, 176 Seiten, 469 Abb.

ISBN 978-3-86867-258-9, Artikelnr. 16380

UVP € 98,-

€ 28,- für Studierende

Dieses Buch liefert einen umfassenden Überblick zur Anwendung von Teleskopen im stark reduzierten Restgebiss: Nach Grundlagen zum Prothesendesign wird das klinische und zahntechnische Vorgehen bei der Anfertigung von Teleskopprothesen beschrieben und anhand von Patientenfällen illustriert. Neue Erkenntnisse zur Langzeitbewährung, Einschätzung verschiedener Prognosefaktoren und Nachsorgeaufwand, ergänzen die Darstellungen und machen das Buch zu einem wegweisenden Begleiter in Labor und Praxis.



Norbert Salenbauch | Jan Langner

Stable Base

Die Versorgung prothetischer Grenzfälle

1. Auflage 2017

Hardcover, 152 Seiten, 710 Abb.

ISBN 978-3-86867-345-6, Artikelnr. 20170

€ 98,-

Mithilfe der sogenannten Stable-Base-Technik werden Praktizierende in die Lage versetzt, perfekt passende, abnehmbare Prothesen nicht nur für zahnlose, sondern auch für Patient/-innen mit minimaler, teils parodontal reduzierter Restbezaehlung zu fertigen. In acht reich bebilderten Kapiteln werden alle wichtigen Aspekte von den theoretischen Grundlagen über das detaillierte Behandlungsprotokoll für Teil- und Totalprothesen in Normal- und prothetischen Grenzfällen bis hin zu sämtlichen zahntechnischen Arbeitsschritten behandelt.



Sven Rinke

Vollkeramik

Ein Praxiskonzept


1. Auflage 2012

Hardcover, 240 Seiten, 364 Abb.

ISBN 978-3-86867-049-3, Artikelnr. 13770

€ 78,-

Das Buch, aus der Praxis für die Praxis geschrieben, soll als Entscheidungshilfe und Leitfaden beim Aufbau eines vollkeramischen Behandlungskonzeptes dienen. Behandlungskonzept umfasst hierbei nicht nur die Frage der Materialauswahl, sondern ebenso die speziellen Aspekte des klinischen Vorgehens (Präparation, Abformung, Befestigung) und die verfügbare Evidenz zur klinischen Bewährung keramischer Restaurationen.



Klaus Mütterthies | Gerd Körner
Tatsuya Minami

Art Oral

Noninvasiv, minimalinvasiv, invasiv

1. Auflage 2011

Hardcover, 440 Seiten, 400 Abb.

ISBN 978-3-86867-032-5, Artikelnr. 18380

UVP € 48,- (statt € 148,-)

An einer Fülle von Patientenfällen, die mit großformatigen Bildern und kurzen erläuternden Texten präsentiert werden, zeigen Mütterthies und seine Mitautoren, wie sich Fragen der Invasivität ästhetischer Keramikrestaurationen heute mithilfe von Non-Prep-Veneers und hauchdünnen Kronen aus modernen Dentalkeramiken beantworten lassen. Das Buch versteht sich als Inspirationsquelle für Zahntechniker/-innen, Zahnärzte/-innen und Patient/-innen.



Matthias Kern

Adhäsivbrücken

Minimalinvasiv – ästhetisch – bewährt

2., durchgesehene Auflage 2018

Hardcover, 264 Seiten, 888 Abb.

ISBN 978-3-86867-412-5, Artikelnr. 21680

€ 138,-

Dieses Buch zeigt prägnant und präzise, was beachtet und was unbedingt vermieden werden muss, um mit einflügeligen Adhäsivbrücken im Schneidezahnbereich erfolgreich zu sein. Die Methode ist zwar techniksensitiv, aber bei adäquatem Vorgehen einfach und äußerst zuverlässig. Zahlreiche Abbildungen und viele Fallbeschreibungen, zum Teil über 20 und mehr Jahre, dokumentieren die Entwicklung zum Erfolgsmodell „Adhäsivbrücke“.



Siegfried Heckmann | Matthias Karl

Totalprothesen nach dem All-Oral-Verfahren

1. Auflage 2022

Hardcover, 128 Seiten, 220 Abb.

ISBN 978-3-86867-576-4, Artikelnr. 23670

€ 68,-

Ziel dieses Buches ist es, ein einfaches Vorgehen zur sicheren und wirtschaftlichen Anfertigung von Totalprothesen vorzustellen. Ihm liegt das Konzept des All-Oral-Verfahrens nach Prof. Hofmann zugrunde, das sich über viele Jahre bewährt hat. Es wurde besonderer Wert auf Praxisnähe gelegt, so dass die Prothesenanfertigung keiner aufwändigen Neuanschaffung bedarf.



Shigeo Kataoka | Yoshimi Nishimura

Natürliche MorphologieForm und Gestalt
keramischer Restaurationen

1. Auflage 2002

Hardcover, 96 Seiten, 336 Abb.

ISBN 978-3-87652-911-0

Artikelnr. 19230

UVP € 19,80 (statt € 68,-)

€ 10,- für Studierende

Dieser wunderschön illustrierte Atlas aus der berühmten japanischen Keramikschule von Kataoka und Nishimura beschreibt in bisher unbekannter Genauigkeit die natürliche Morphologie menschlicher Zähne. Die Techniken für die Umsetzung der anatomischen Merkmale in perfekt gestaltete keramische Restaurationen werden eingehend erläutert.

Stephen J. Chu | Alessandro Devigus
Adam J. Mieslesko**Dentale Farbenlehre**Farbbestimmung und Farbkommunikation
in der ästhetischen Zahnmedizin

1. Auflage 2005

Softcover, 168 Seiten, 394 Abb.

ISBN 978-3-87652-514-3, Artikelnr. 12640

UVP € 19,80 (statt € 78,-)

€ 10,- für Studierende

In diesem Buch werden die Farbtheorie, Einflüsse auf die Farbe, die konventionelle Farbwahl, die computerunterstützte Farbmessung sowie die Kombination aus beidem besprochen. Die Kommunikation zwischen Praxis und Labor wird als wesentlicher Bestandteil des Behandlungsablaufs beschrieben. Abschließend wird die klinische Umsetzung an Fallbeispielen aufgezeigt.



Alois C. Lubberich

Unternehmen Zahntechnik

Zukunft braucht Mut und Ideale

1. Auflage 2017

Hardcover, 144 Seiten, 75 Abb.

ISBN 978-3-86867-264-0, Artikelnr. 16390

UVP € 19,80 (statt € 68,-)

Der langjährig erfolgreiche Zahntechnikermeister, Unternehmer und Gesellschafter Alois C. Lubberich beschreibt unter Beachtung der Änderungen in der Zahntechnik und im Markt seinen Weg zum Erfolg. Er gibt persönliche Empfehlungen für Positionierung und Perspektiven eines Labors, Kundengewinnung und -betreuung sowie Führung und Motivation von Mitarbeitenden. Dieses Buch ist (s)ein persönlicher Weg zum Erfolg.



Christian Gnan

Morphologie der Zähne

Praktische Zahntechnik Band 1

1. Auflage 2006

Hardcover, 140 Seiten, 214 Abb.

ISBN 978-3-87652-534-1, Artikelnr. 12430

UVP € 68,-

€ 10,- für Studierende

In diesem Buch werden die wichtigen Grundlagen der Rekonstruktion von natürlichen Zähnen eingängig beschrieben: Ausgangspunkt der perfekten Nachahmung bildet die Gestalt eines jeden Zahntyps, seine speziellen Eigenschaften und Variablen. Anhand von besonderen Zahnmodellen ohne Abrasion werden alle wichtigen morphologischen Elemente eines normalen Zahnes gezeigt und erläutert.



Arnold Hohmann | Werner Hielscher

Lehrbuch der Zahntechnik

3 Bände jeweils im Softcover

ISBN 978-3-86867-143-8, Artikelnr. 20080

€ 118,-

Das Lehrbuch von Hohmann/Hielscher gilt als Standardwerk für die Ausbildung an Berufs- und Meisterschulen. Durchgängig anschaulich gestaltet und farbig illustriert ist der Klassiker eine wesentliche Grundlage für die zahntechnische Ausbildung in Schule und Labor

Band 1: Anatomie, Kieferorthopädie

- Zahntechnischer Behandlungsbereich
- Histologie der Zähne
- Morphologie der Zähne
- Morphologie der Zahnreihen
- Schädelanatomie
- Physiologie der Unterkieferbewegung
- Artikulatortechnik
- Pathologie
- Kieferorthopädie
- Schienentherapie

8., vollständig überarbeitete und erweiterte Auflage 2012

404 Seiten, 830 Abb., ISBN 978-3-86867-130-8, Artikelnr. 20040, € 48,-

Band 2: Prothetik

- Präprothetik
- Kronenzahnersatz
- Brückenzahnersatz
- Partielle Prothese
- Teleskopierende Verankerungs- und Stützelemente
- Federnde Verankerungs- und Stützelemente
- Statik der partiellen Prothese
- Totale Prothese
- Zahnärztliche Implantologie

6., vollständig überarbeitete und erweiterte Auflage 2012

424 Seiten, 1.424 Abb., ISBN 978-3-86867-131-5, Artikelnr. 20060, € 48,-

Band 3: Werkstofftechnik

- Zahntechnischer Arbeitsbereich
- Universalien der Werkstoffkunde
- Hilfswerkstoffe
- Fertigungsverfahren
- Kunststoffe
- Metalle
- Dentalkeramik
- CAD/CAM-Technik

5., vollständig überarbeitete und erweiterte Auflage 2012

480 Seiten, 794 Abb., ISBN 978-3-86867-132-2, Artikelnr. 20070, € 48,-

Arnold Hohmann | Werner Hielscher

Zahntechnik

Lernfeldhefte 1–10

1. Auflage 2012

10 Lernfeldhefte in einer Box

440 Seiten, 1.988 Abb.

ISBN 978-3-86867-156-8, Artikelnr. 12060

UVP € 48,-

€ 24,- für Studierende



In den zehn Lernfeldheften findet sich das gesamte aktuelle Grundwissen der Zahntechnik kompakt aufbereitet und geordnet nach 13 Lernfeldern gemäß Rahmenlehrplan. Zahlreiche Zeichnungen, Fotos und Grafiken veranschaulichen die auf das Wesentliche reduzierten Texte. In kompakter Größe eines CD-Booklets sind die Lernfeldhefte praktisches Lehr- und Lernmaterial, besonders zur Klausur- und Prüfungsvorbereitung. Sie ergänzen ideal das Lehrbuch der Zahntechnik.

Uwe Bußmeier (Hrsg.)

Basiswissen Zahntechnik


für Lehre und Labor

2., unveränderte Auflage 2013


8 Video-DVDs in praktischer Box, Laufzeit: 765 Min.

ISBN 978-3-86867-173-5, Artikelnr. 5907

€ 28,- (statt € 148,-)



Das DVD-Kompodium vermittelt theoretisches Grundwissen zu Anatomie, Prothetik und Werkstoffkunde und demonstriert die entsprechende praktische Anwendung und Umsetzung bei den verschiedenen Formen von Zahnersatz. Anschauliche Schritt-für-Schritt-Darstellungen durch erfahrene Zahntechnikermeister machen sämtliche Vorgänge nachvollziehbar und sind daher eine hochwertige und sinnvolle Möglichkeit der Aus- und Fortbildung für jeden Zahntechniker/-in.



Björn Ludwig | Jens J. Bock (Hrsg.)

Kieferorthopädie up to date


1. Auflage 2023

Hardcover, 316 Seiten, 890 Abb.

ISBN 978-3-86867-658-7, Artikelnr. 10880

€ 138,- (€ 68,- für Abonnierende der
KIEFERORTHOPÄDIE)

Für dieses Buch wurden ausgewählte Beiträge der KIEFERORTHOPÄDIE aus den Jahrgängen 2021 und 2022 zu den Themen Erwachsenenkieferorthopädie, Digitale Kieferorthopädie, Biomechanik, Klinische Kieferorthopädie sowie Differenzialdiagnostisch interessante Patientenbeispiele und radiologische Verdachtsdiagnosen zusammengestellt. Im Sinne eines Jahrbuchs können den Leser/-innen aktuelle Themen kurzfristig zur Verfügung gestellt und damit dem Wandel in der Kieferorthopädie gerecht werden.



Sandra Tai

Alignertherapie

1. Auflage 2019

Hardcover, 320 Seiten, 1.344 Abb.

ISBN 978-3-86867-478-1, Artikelnr. 21490

UVP € 178,-

Dieses Buch widmet sich der Therapie mit Alignern mit dem Fokus auf Diagnostik und Behandlungsplanung. Eine Reihe praktisch ausgerichteter Kapitel erklärt dabei den Einsatz von Alignern zur Behandlung verschiedener Dysgnathieformen: Es zeigt, wie sich mit der verfügbaren Software ein geeigneter Behandlungsplan erstellen lässt, wie die Zahnbewegungen digital programmiert werden müssen und wie die Behandlung schließlich klinisch umgesetzt wird.



Hans Pancherz

Die Herbst-Apparatur

Erfolgreiche Behandlung von
Klasse-II-Dysgnathien

1. Auflage 2022

Hardcover, 192 Seiten, 1.148 Abb.

ISBN 978-3-86867-584-9, Artikelnr. 23920

€ 88,- (€ 48,- für Abonnierende der
KIEFERORTHOPÄDIE)

Dieses Buch beschreibt neben klaren Indikationen und Limitationen auch die verschiedenen Gestaltungsmöglichkeiten der Herbst-Apparatur. Ein zusätzliches Kapitel der Autorengruppe um Dr. Björn Ludwig zeigt die Überführung der beschriebenen Gerätevarianten in die digitale Kieferorthopädie, die dank der fortgeschrittenen Entwicklungen im Bereich der CAD/CAM-Herstellungsprozesse nun auch eine vielfältigere, ökonomischere und leichter zugängliche Herstellungsweise der Apparatur möglich macht.



Martin Baxmann (Hrsg.)

Festsitzende Apparaturen zur Klasse-II-Therapie

Bewährte Methoden und
neueste Entwicklungen

1. Auflage 2012

Hardcover, 304 Seiten, 925 Abb.

ISBN 978-3-86867-051-6, Artikelnr. 17290

UVP € 188,-

In diesem Buch werden die wichtigsten festsitzenden Apparaturen zur Klasse-II-Therapie detailliert und praxisnah erläutert, das klinische Vorgehen an zahlreichen Patientenfällen dokumentiert und jede Apparatur mit einer Expertenmeinung bewertet. Damit bietet das Buch eine gelungene und fundierte Übersicht, um die Entscheidung für oder gegen ein Therapiegerät zu erleichtern.



Antonio Patti | Guy Perrier d'Arc

Kieferorthopädische Frühbehandlung

1. Auflage 2007

Softcover, 124 Seiten, 219 Abb.

ISBN 978-3-938947-35-7, Artikelnr. 13370

UVP € 19,80 (statt € 68,-)

€ 10,- für Studierende

Das Buch gibt Antworten auf die Fragen: Wann und wie sollte eine kieferorthopädische Behandlung durchgeführt werden? Was sind die Vorteile einer frühzeitigen Behandlung? Wie erhält man eine präzise Bestandsaufnahme und Diagnose verschiedener Fehlbildungen? Wie wählt man die passenden Behandlungsmethoden aus dem therapeutischen Arsenal?



Nezar Watted | Tobias Teuscher

Verlagerte Zähne

Diagnose und erfolgreiche Therapie

1. Auflage 2005

Hardcover, 176 Seiten, 732 Abb.

ISBN 978-3-87652-554-9, Artikelnr. 12810

UVP € 38,- (statt € 128,-)

Verlagerte Zähne können nur in Zusammenarbeit von Zahnarzt/-innen, Kieferorthopäd/-innen und Kieferchirurg/-innen erfolgreich behandelt werden. Das Buch stellt jeder Fachdisziplin die anfallenden Behandlungsmaßnahmen, von der Diagnose der Verlagerung, über die Diskussion der Behandlungsalternativen bis zur chirurgischen Freilegung und kieferorthopädischen Einstellung, schrittweise dar. Dies erfolgt anschaulich anhand ausführlichen Bildmaterials und detaillierter Beschreibungen.



Aynur Durali

Meine Zahnarztpraxis läuft

Tipps und Tricks zur Gewinnsteigerung

1. Auflage 2021

Hardcover, 136 Seiten, 3 Abb.

ISBN 978-3-86867-546-7, Artikelnr. 23040

€ 29,90

Wer eine eigene Praxis führt, kann sich schnell im Dschungel der Verordnungen und Satzungen verlieren und wird im Alltagsstress die Möglichkeiten seiner Praxis nicht optimal ausschöpfen. Dieses Buch erläutert das Potenzial der Gewinnsteigerung sowohl auf Patient/-innen- als auch auf Kassenseite und thematisiert die Bedeutung der Mitarbeitermotivation sowie Kundenbindung und -gewinnung für den wirtschaftlichen Erfolg der Praxis. Das Buch ist ein umfassender Ratgeber für Zahnärzt/-innen mit eigener Praxis und Existenzgründer/-innen.



Oliver Brendel

Die 5-Sterne-Praxis

Erfolgsstrategien für den ambitionierten Zahnarzt

1. Auflage 2018

Hardcover, 152 Seiten, 14 Abb.

ISBN 978-3-86867-381-4, Artikelnr. 21080

€ 29,90

Dieses Buch beschreibt ausführlich und für jeden nachvollziehbar die modernen Prinzipien eines erfolgreichen Praxismanagements. Wirtschaftliche Kennzahlen und Controllingmechanismen, Marketing, Personalführung und Selbstcoaching sind nur einige der Themen, die zu berücksichtigen sind, um eine „5-Sterne-Praxis“ aufzubauen und langfristig zu halten. Dieses Buch verrät die Geheimnisse des Praxiserfolgs und regt zur Entwicklung an – wirtschaftlich und persönlich.



Jan Hajtő

Gute Zahnmedizin

Ein Leitfaden

1. Auflage 2018

Hardcover, 152 Seiten, 15 Abb.

ISBN 978-3-86867-394-4, Artikelnr. 21280

€ 29,90

Mit seinem Buch präsentiert Jan Hajtő zahlreiche Aspekte einer guten Zahnheilkunde, basierend auf seiner langjährigen Berufserfahrung. Vor allem jungen Kolleg/-innen soll die Lektüre die vielfältigen Facetten der zahnärztlichen Tätigkeit aufzeigen, die diesen Beruf so erfüllend und spannend machen. Aber auch dem erfahrenen Praktizierenden kann das Buch neue Denkanstöße zu Themen liefern, die ihn täglich herausfordern.



Jörn Thieme (Hrsg.) | Caroline Gommel

Belächelt. Bekämpft. Beneidet.

Andersdenkende Zahnärzte und ihre Geschichten

1. Auflage 2015

Hardcover, 168 Seiten, 7 Abb.

ISBN 978-3-86867-269-5, Artikelnr. 16290

UVP € 24,90

Es gibt verschiedene wirksame und empfehlenswerte Strategien und Marketingkonzepte, um Stammkund/-innen, aber auch potenziell neue Patient/-innen zu erreichen. In diesem Buch stellen sieben Zahnärztinnen und Zahnärzte aus Deutschland, Österreich und der Schweiz ihre Praxen vor, die sie mit neuen Ideen und ungewöhnlichen Praxiskonzepten sehr erfolgreich führen. Ihre Wege zum Erfolg waren innovativ, mitunter auch riskant; sie wurden belächelt, bekämpft, letztendlich aber anerkennend beneidet.



Henny Deda | Beate Challakh
Sabine Schnelke (PRIMAadonner)

Der Gorilla in der Zahnarztpraxis

Wahrnehmung, Wertschätzung, Wirtschaftlichkeit

1. Auflage 2015

Hardcover, 112 Seiten, 5 Abb.

ISBN 978-3-86867-262-6, Artikelnr. 15480

UVP € 24,90

Was hat der Gorilla mit einer Zahnarztpraxis zu tun? Kennen Sie das Experiment, bei dem Zuschauende zugespielte Bälle einer Basketballmannschaft zählen sollen, während ein Gorilla durch das Bild läuft? Die Bälle werden immer richtig gezählt. Den Gorilla entdeckt fast niemand. Warum? Wenn der Fokus auf einem bestimmten Thema liegt, ist man blind für andere Dinge, denn unsere Wahrnehmung ist begrenzt. Dieses Buch gibt Ihnen die Möglichkeit, aus diesem Trott auszubrechen.



Christa Maurer

Von Buschtrommeln, Tellerrändern und anderen Merkwürdigkeiten

So funktioniert Praxismarketing

1. Auflage 2014

Hardcover, 136 Seiten, 15 Abb.

ISBN 978-3-86867-215-2, Artikelnr. 15340

UVP € 24,90

Dieser praxisorientierte Leitfaden zeigt, wie Sie Praxismarketing erfolgreich in die Tat umsetzen, und so mehr Patient/-innen gewinnen und den Umsatz steigern. Sie erhalten wissenswerte Informationen mit praktischen Beispielen und Checklisten. Sie erfahren, was sowohl bei Praxisgründung als auch bei Veränderungsprozessen zu bedenken ist, wie Sie wirksame Marketingaktivitäten planen können und wie wichtig das Zusammenspiel von Innen- und Außenwirkung einer Praxis ist.



Thomas Kirches (Hrsg.)

Meine Praxis in gute Hände

Leitfaden zur Abgabe einer Zahnarztpraxis

1. Auflage 2021

Hardcover, 144 Seiten, 8 Abb.

ISBN 978-3-86867-547-4, Artikelnr. 23430

€ 29,90



Die Abgabe der eigenen Praxis beschäftigt irgendwann jede/n selbständige/n Zahnärztin/-arzt und sollte gut geplant werden, da dies beträchtliche Folgen für Patient/-innen, Team und das eigene Lebenswerk haben kann. In diesem Buch vermitteln Expert/-innen, die sich mit der besonderen Situation der Zahnärzteschaft auskennen, einen Überblick zu den Themen Recht, Steuern, Finanzen, Versicherungen, Praxiswert und -positionierung und persönlichen Faktoren rund um eine erfolgreiche Praxisabgabe.



Alexander Kaul

Kann das mal einer machen?

Strukturen für einen stressfreien Praxisalltag

1. Auflage 2017

Hardcover, 128 Seiten, 14 Abb.

ISBN 978-3-86867-359-3, Artikelnr. 17060

€ 24,90

Mit Struktur und klaren Regeln lassen sich Konflikte leicht reduzieren und die Übertragung von Verantwortung gibt Freiraum für das Wesentliche, Zeitfresser werden eliminiert, Stress reduziert. Der Autor dieses Buches hat all das selbst erfahren und gibt seine Strategien für den Weg in eine reibungslosere Unternehmensstruktur gern weiter. Denn: „Der Laden muss laufen, auch wenn die Chefs abwesend sind!“



Franck Renouard | Jean-Gabriel Charrier

Das schwächste Glied?

Erfolgreiches Fehlermanagement:
Was Ärzte von Piloten lernen können

1. Auflage 2016

Softcover, 208 Seiten, 2 Abb.


ISBN 978-3-86867-307-4, Artikelnr. 16190

UVP € 19,80

€ 9,80 für Studierende



In nur wenigen Ausnahmen werden menschliche Verhaltensweisen und der Einfluss von Stress als Faktor in der Kette der Ereignisse, die zu Misserfolgen führen, in der Welt der Medizin in Betracht gezogen. Dieses sehr nachdenklich stimmende Buch bietet einige überraschende Antworten auf die Frage, wie Arbeitspraktiken verbessert werden können. Beide Autoren sprechen aus ihren beruflichen Erfahrungen, beschreiben und analysieren ihre eigenen Fehler und zeigen dabei eine Reihe von erstaunlichen, praktischen Lösungen auf.



Roger Rinkel | Oliver Reichert di Lorenzen

Das Einzige, was stört, ist der Patient

4. Auflage 2011

Hardcover, 144 Seiten

ISBN 978-3-86867-011-0, Artikelnr. 18050

UVP € 24,90



Dieses ebenso provokante wie inspirierende und unterhaltsame Buch zur erfolgreichen Praxisführung führt „Verkaufsdanken“ und zahnmedizinische Branchenkenntnis zusammen. Als „Praxis“-orientierter Leitfaden, steckt dieses Buch voller Ideen, die sich direkt umsetzen lassen: Ein durchdachtes Praxiskonzept, ein überzeugender Auftritt, ein freundliches und kompetentes Team – die Autoren zeigen, dass vieles, was eine zahnärztliche Praxis voranbringt, nichts kostet – außer ein wenig Kreativität und Einsatz.



Sybille David

Der Praxisknigge

1. Auflage 2012

Hardcover, 160 Seiten, 1 Abb.

ISBN 978-3-86867-106-3, Artikelnr. 18970

UVP € 24,90



Der Praxisknigge ist kein bloßes Benimmbuch, sondern vermittelt Wesen und Bedeutung einer außergewöhnlichen Servicekultur. Durch einen zur Praxis passenden Service wird die Erlebnisqualität für Patient/-innen erhöht und ein Qualitätsniveau geschaffen, das auch anspruchsvolle Patient/-innen überzeugt. Das Buch dient der positiven Außenwirkung und Patientenbindung wie auch der internen Praxiskultur im täglichen Miteinander des gesamten Teams.



Sybille David

Der Rezeptionsknigge

1. Auflage 2018, Softcover, 96 Seiten

Artikelnr. 21360, UVP € 9,50

Sybille David

Der Azubiknigge

1. Auflage 2018

Die gedruckte Ausgabe ist vergriffen; nur als E-Book verfügbar.

Die Praxisknigge-Reihe enthält zahlreiche praxiserprobte Tipps aus der langjährigen Berater-Erfahrung der Autorin. Ziel ist es, die positive Außenwirkung der Praxis und die Patientenbindung zu stärken. „Der Rezeptionsknigge“ richtet sich an alle, die in diesem wichtigen Bereich einer Zahnarztpraxis tätig sind, und umfasst Themenbereiche wie Patienteneingang, Terminmanagement, professionelle Telefonkultur und vieles mehr. „Der Azubiknigge“ hat das Ziel, Berufsanfänger/-innen Freude an der Arbeit zu vermitteln, sie aber auch auf die Anforderungen des Berufslebens in einer Zahnarztpraxis vorzubereiten.



Christian Henrici | Bernd Halbe (Hrsg.)

Mein Beruf – meine Zukunft

Kriterien einer Entscheidungsfindung – angestellt oder selbstständig?

1. Auflage 2021
Hardcover, 160 Seiten, 17 Abb.
ISBN 978-3-86867-489-7, Artikelnr. 22690
UVP € 29,90
€ 18,- für Studierende



Jörg Ritter

Vom Generalisten zum Spezialisten

Positionierungs- und Kommunikationsstrategien für die zahnärztliche Praxis

1. Auflage 2015, Softcover, 80 Seiten, 21 Abb.
ISBN 978-3-86867-267-1, Artikelnr. 16470
UVP € 29,90
€ 9,80 für Studierende

Dieses Buch wirft einen Blick in die Zukunft der zahnärztlichen Praxis und beleuchtet Fragen zu: Praxisstrukturen im Wandel, Niederlassungs- und Kooperationsmöglichkeiten, Demografischer Wandel und deutsches Gesundheitssystem, Praxisgründung und Unternehmensaufbau, Bewertungsportale und Umgang mit Praxis-Bewertungen, E-Commerce und Digital Health. Als Leitfaden soll dieses Buch eine gute erste Orientierung während des Studiums oder der Weiterbildungsassistenz sein und zu weiteren Schritten anregen.

In diesem Buch erfahren Sie am Beispiel einer endodontologischen Fachpraxis, wie Sie Schritt für Schritt eine zahnmedizinische Fachpraxis planen, in den Markt einführen und dauerhaft etablieren können. Sie erhalten wertvolle Hinweise, wie Sie sich als Spezialist/-in positionieren und erfolgreich bekannt machen. Mit detaillierten Kommunikations- und Marketingstrategien, mit vielen Fallbeispielen und Checklisten gibt Ihnen dieses Buch einen Leitfaden an die Hand, der die Gründung Ihrer zahnmedizinischen Fachpraxis wesentlich erleichtert und zu Ihrem zukünftigen Erfolg beitragen wird.



REIHE

Zahnarzt | Manager | Unternehmer

Ausgewählte Facharbeiten des Managementlehrgangs zum „Betriebswirt der Zahnmedizin“

Die Buchreihe möchte vor allem eines: dem Lesenden neue Impulse und Tipps für die eigene Praxisführung geben. Betriebswirtschaftliche Kenntnisse werden im Rahmen der zahnärztlichen Ausbildung nicht ausreichend vermittelt, sind für ein erfolgreiches Berufsleben aber essenziell wichtig. Ob Marketing, Controlling, Steuerrecht, Personalführung, Abrechnungs-, Liquiditäts- und Qualitätsmanagement, Patientenbindung oder Arbeitsrecht – wer heute als Zahnärztin/Zahnarzt ökonomisch erfolgreich arbeiten möchte, muss zugleich „Manager“ und „Unternehmer“ sein und mit diesen Themen genauso vertraut sein wie mit dem Mundspiegel, einer Injektionsspritze oder dem Abdrucklöffel.

Christian Henrici | Diether Reusch (Hrsg.)

ZMU Band 1

Themen: Alleinstellungsmerkmale und Positionierungsstrategien, zahnärztliche Hypnose, Bewerbungsgespräch als Instrument zur Personalauswahl, Personalfindung und Personalbindung, Effizienzsteigerung, Potenzialermittlung, Gewinnmargen, Businessplanung zur Neugründung

Die gedruckte Ausgabe ist vergriffen; nur noch als E-Book verfügbar.

Christian Henrici | Diether Reusch (Hrsg.)

ZMU Band 2

Themen: Kommunikationspolitik im Rahmen einer Neugründung, Markenpositionierung von ADENTICS in der Kieferorthopädie, Bleaching, Neugestaltung eines Prophylaxekonzepts, Stress, Harmonie und Wohlbefinden in der Praxis, faires Lohnsystem

1. Auflage 2016, Softcover, 120 Seiten, 29 Abb., ISBN 978-3-86867-305-0, Artikelnr. 15680, UVP € 16,95

Christian Henrici | Thies Harbeck (Hrsg.)

ZMU Band 3

Themen: aufgeklärte Patient/-innen – Chancen und Risiken, Gesprächstechniken, Lachgassedierung, Praxisorganisationsapplikation zur Effizienzsteigerung der Behandlungs- und Verwaltungsabläufe, Praxisumzug – Risiken, Chancen und Organisation

1. Auflage 2017, Softcover, 96 Seiten, 18 Abb., ISBN 978-3-86867-360-9, Artikelnr. 20690, UVP € 16,95

Jens Pätzold | Christian Henrici

ZMU spezial: Wie Sie Facebook & Co. rechtssicher und erfolgreich für Ihre Praxis einsetzen

Viele Zahnarztpraxen haben Vorbehalte gegen die Nutzung von Facebook als Marketing- und Kommunikationsinstrument. Worauf es beim geschäftlichen Umgang mit Facebook ankommt, was Sie tun oder besser lassen sollten, verrät dieser Spezialband.

1. Auflage 2015, Softcover, 64 Seiten, ISBN 978-3-86867-230-5, Artikelnr. 15440, UVP € 16,95





Peter Eickholz | Ivana Elez | Brigitte Strauß


Parodontologie für Zahnmedizinische Fachassistent*innen

1. Auflage 2024
Softcover, 248 Seiten, 242 Abb.
ISBN 978-3-86867-624-2, Artikelnr. 24380
€ 48,-

Qualifizierte Prophylaxefachkräfte spielen eine zentrale Rolle bei der Förderung und Erhaltung der Mundgesundheit der Patient/-innen. Sowohl bei der PZR als auch bei der PAR-Behandlung sind unter Beachtung der berufsrechtlichen Bestimmungen Teile von Leistungsinhalten an dafür qualifiziertes Fachpersonal delegierbar. Dies erfordert von zahnmedizinischen Fachangestellten ein vertieftes Fachwissen über die ursächlichen Wechselbeziehungen zwischen dentalem Biofilm und den parodontalen bzw. periimplantären Geweben, die Risikofaktoren, die diese Prozesse beeinflussen können, deren Auswirkungen auf die allgemeine Gesundheit sowie eine gute Kenntnis der einzelnen Behandlungsschritte, was neben rechtlichen Grundlagen und Details zur Abrechnung mit diesem neuen Buch des renommierten Autorenteam vermittelt wird.



Weitere Infos und Leseprobe:
www.quint.link/paro-zmf



Marina Nörr-Müller | Oliver Blume

Chirurgie für Zahnmedizinische Fachangestellte

Zahnärztliche Chirurgie | Parodontalchirurgie
Implantatchirurgie | MKG-Chirurgie

1. Auflage 2015
Softcover, 216 Seiten, 429 Abb.
ISBN 978-3-86867-243-5, Artikelnr. 15380
UVP € 19,80 (statt € 68,-)

Dieses Buch führt in die chirurgischen Geräte, Materialien und Instrumente, das OP-Management und die Hygiene ein. Ein zweiter Teil behandelt die spezielle orale Chirurgie einschließlich MKG-, Parodontal- und Implantatchirurgie, Traumatologie, Mundschleimhautveränderungen, Tumor- und Speicheldrüsenkrankungen.



Marisa Roncati

Der perfekte Schliff

Schleifen und Schärfen von Parodontalinstrumenten

1. Auflage 2011
Video-DVD, Laufzeit: 40 Min.
ISBN 978-3-86867-044-8, Artikelnr. 6090
€ 9,90 (statt € 24,95)

Die DVD vermittelt anhand von 3-D-Animationen und Filmsequenzen die wichtigsten Techniken zum manuellen Schärfen von Scalern, zahnflächenspezifischen Küretten und Universalküretten.



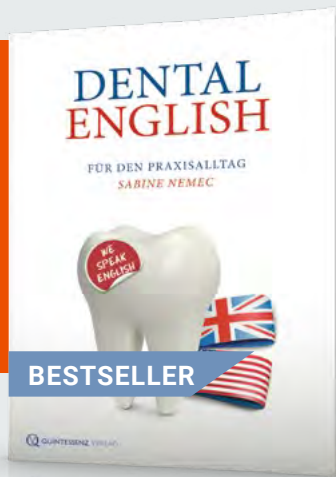
Willi Seidenberger

Hygiene in der Zahnarztpraxis

Mehr Sicherheit für Team und Patienten

2., aktualisierte Auflage 2013
Video-DVD, Laufzeit: 27 Min.
ISBN 978-3-86867-175-9, Artikelnr. 5500
€ 9,90 (statt € 68,-)

Ein strukturiertes und funktionierendes Hygienemanagement ist für jeden Praxisinhabenden das zentrale Element im ambulanten Versorgungsfeld – zur Risikominimierung und Qualitätssicherung. Innerhalb von 27 Minuten wird praxisnah und anschaulich das komplette Hygienespektrum in einer chirurgisch tätigen Zahnarztpraxis gezeigt. Die DVD ist ein ideales Medium zur leicht verständlichen Hygieneschulung, -einweisung und -einarbeitung.



Sabine Nemec

Dental English**Für den Praxisalltag**

1. Auflage 2016

Softcover, 224 Seiten, 114 Abb.

ISBN 978-3-86867-234-3, Artikelnr. 17390

UVP € 28,-

€ 18,- für Studierende

Das Arbeitsbuch, das aus einer Rubrik des „Team Journals“ hervorgegangen ist, erweitert auf kurzweilige Weise den Wortschatz zu zahnmedizinischen Fachbegriffen und Sprachsituationen. Es wurde speziell für den Arbeitsalltag in der Zahnarztpraxis konzipiert und möchte für den Umgang mit englischsprachigen Patient/-innen fit machen. Das Buch ist für Einsteiger mit Grundkenntnissen der englischen Sprache ebenso geeignet wie zur Auffrischung für Fortgeschrittene.



Anke Handrock

Sprache und Verständlichkeit**Neurolinguistisches Programmieren:
Die NLP-Methode für die Praxis**

1. Auflage 2005, Hardcover inkl. CD-ROM

344 Seiten, 30 Abb.

ISBN 978-3-87652-707-9, Artikelnr. 12990

UVP € 19,80 (statt € 98,-)

Das Buch vermittelt die Frage- und Gesprächstechniken des NLP-Kommunikationsmodells. Sie werden im theoretischen Teil erklärt und anhand von Beispielen erläutert. Im zweiten Teil werden die Möglichkeiten des Einsatzes in der Praxis dargestellt. Dabei werden neben den typischen Beratungstechniken auch Ansätze zur Personalführung und zum Selbstcoaching angeboten.



Julia Neeb | Janine Schubert (Hrsg.)

Begründungskatalog**Behandeln – Nachschlagen – Begründen**

1. Auflage 2015

Softcover inkl. CD

144 Seiten, 4 Abb.

ISBN 978-3-86867-280-0, Artikelnr. 16490

UVP € 12,80

Der Begründungskatalog ist das übersichtliche Nachschlagewerk für alle, die sich mit der zahnärztlichen Privatliquidation auseinandersetzen. Er liefert eine strukturierte Sammlung verschiedener Begründungen, die von einem Expertenteam in jahrelanger Arbeit zusammengestellt wurden. Nach GOZ-Positionen gegliedert, liefert Ihnen dieser Begründungskatalog für jeden Fall eine mögliche Formulierung, die von den Kostenerstattern in der Regel akzeptiert wird. Die beigefügte CD mit einer PDF-Version des Begründungskatalogs erleichtert das schnelle Auffinden der Informationen.



Peter Schopf

Kieferorthopädische Abrechnung**BEMA, KIG, GOZ 2012/GOÄ**

2., überarbeitete und erweiterte Auflage 2013

Softcover mit Ringbindung

184 Seiten, 40 Abb.

ISBN 978-3-86867-188-9, Artikelnr. 14830

€ 48,-

Die 2., überarbeitete und erweiterte Auflage des erfolgreichen Buches von Peter Schopf berücksichtigt alle neuen Bestimmungen und enthält aktuelle Beschreibungen zur kieferorthopädischen Abrechnung. Die im Anhang beigefügten Tabellen – auch zu den Positionen der BEB Zahntechnik® für Kieferorthopädie (2009) – dienen der besseren Übersicht und dem Vergleich der unterschiedlichen Abrechnungssysteme. Musterbriefe und Berechnungsbeispiele vereinfachen die kieferorthopädische Abrechnung.



Wolfgang Bengel | Michael-Kurt Prüfert

Dental Explorer Video Edition

Best of Dental Implant Patient Education Videos

1. Auflage 2011

Video-DVD, Laufzeit: 23 Min.

ISBN 978-3-86867-058-5, Artikelnr. 5893

€ 28,- (statt € 189,-)

Die DVD bietet eine Videoauswahl aus dem mehrfach preisgekrönten Patientenberatungsprogramm „Dental Explorer 3-D“. Hochwertige 3-D-animierte und für Patient/-innen leicht verständliche Videoclips zum Schwerpunktthema Implantologie zeigen eindrucksvoll die verschiedenen Stadien und Alternativen implantologischer Versorgung.



Zahnimplantate

Alles, was Sie als Patient wissen müssen

1. Auflage 2010

Video-DVD, Laufzeit: 12 Min.

ISBN 978-3-86867-018-9, Artikelnr. 5892

€ 38,- (statt € 68,-)

Die DVD „Zahnimplantate“ verdeutlicht patientengerecht innerhalb von 12 Minuten anhand von hochwertigen 3-D-Animationen Grundkonzepte der Implantatbehandlung, die Vorteile bei korrekter Indikationsstellung und ggf. notwendige begleitende Maßnahmen wie Augmentation oder Sinuslift.



Arnold Drachenberg

Ihr schönster Schmuck

Moderne prothetische Versorgungsformen

1. Auflage 2017

Hardcover, 96 Seiten, 244 Abb.

ISBN 978-3-86867-367-8

Artikelnr. 20720

UVP € 29,90 (statt € 78,-)

Dieser Bildband zeigt mit brillanten Fotos und knapp gehaltenen Beschreibungen zahlreiche Möglichkeiten für modernen Zahnersatz – vom Non-Prep-Veneer über vollkeramische Brücken bis hin zu festsitzenden oder herausnehmbaren Komplettversorgungen. Damit kann es im Wartezimmer ausgelegt das Interesse des/der Patient/-in wecken und vom Praxispersonal zur Beratung eingesetzt werden. Die bei einigen komplexen Fällen eingefügte Dokumentation aller Arbeitsschritte verdeutlicht den zahnmedizinischen und zahntechnischen Aufwand solch einer Versorgung.



Oliver Reichert di Lorenzen

Veneer Visionen

2., erweiterte Auflage 2011

Broschüre, 72 Seiten, 174 Abb.

ISBN 978-3-86867-096-7, Artikelnr. 19130

Staffelpreise:

1 Expl. UVP € 12,-

50 Expl. UVP € 148,-

100 Expl. UVP € 228,-

Diese schön gestaltete Broschüre mit vielen brillanten Fotos dokumentiert verschiedene Fälle und zeigt den Patient/-innen, welche beeindruckende Verwandlung mit Hilfe von Non-Prep-Veneers möglich ist. Die ästhetische Veränderung ist immer überzeugend und im besten Fall sagt die/der Patient/-in anschließend: Das will ich auch! Die Broschüre ist als Giveaway für Patient/-innen gedacht und dient der Überzeugung, indem sie auch Grundlagen zur Ästhetik und zum Behandlungsablauf vermittelt.



Ronald E. Goldstein

Dein neues Lächeln

Entdecken Sie, wie ein Lächeln Ihr Leben verändern kann

2., völlig neu bearbeitete Auflage 2010

Softcover, 224 Seiten, 484 Abb.

ISBN 978-3-86867-005-9, Artikelnr. 17820

Staffelpreise:

1 Expl. UVP € 19,80

2-4 Expl. je UVP € 16,80

ab 5 Expl. je UVP € 14,80



BESTSELLER

Mit zahlreichen Abbildungen, die das Behandlungsergebnis der Ausgangssituation gegenüberstellen, mit einer Vielzahl von Übersichten zum detaillierten Vergleich der einzelnen Behandlungsoptionen, und mit Hunderten von Tipps zu Schönheit und Ästhetik demonstriert das Buch eindrucksvoll, dass ästhetische Eingriffe, auch wenn sie nicht von der Versicherung getragen werden, trotzdem eine lohnende Investition darstellen – können sie doch das Lebensgefühl eines Menschen grundlegend verändern.



Sonderedition 2011

Hardcover im Schuber,

224 Seiten, 484 Abb.

ISBN 978-3-86867-035-6, Artikelnr. 18640

UVP € 39,80 (statt € 78,-)

Das weltweit meistverkaufte Buch zur zahnärztlichen Patientenaufklärung gibt es auch als limitierte Sonderedition in edlem Design. Auf hochwertiges Papier gedruckt, in Hardcover gebunden und im Schuber jederzeit sauber zur Hand.



Andreas Filippi | Virginia Ortiz | Cornelia Filippi | Fabio Saccardin

Mundtrockenheit

Ein Ratgeber für Betroffene und Angehörige

1. Auflage 2022, Broschüre, 72 Seiten, 38 Abb.
ISBN 978-3-86867-571-9, Artikelnr. 23540

Staffelpreise:

1–4 Exempl. je € 14,80
ab 5 Exempl. je € 12,80
ab 10 Exempl. je € 9,80
ab 20 Exempl. je € 6,80



Weitere Infos, Leseprobe sowie kostenfreier Download von Infomaterial für Patientinnen und Patienten zum Thema Mundtrockenheit:
www.quint.link/mundtrockenheit

Patientinnen und Patienten mit Mundtrockenheit erleiden deutlich spürbare Einschränkungen im Mundraum und damit einhergehend kann die gesamte Lebensqualität beeinträchtigt sein. Ziel dieses Ratgebers ist es, Betroffene und Angehörige über alles zu informieren, was das Thema Speichel und Mundhöhle betrifft, um eine Linderung der Beschwerden zu ermöglichen, aber auch um aufzuzeigen, wann sich Betroffene spätestens an eine spezialisierte Praxis wenden sollten.



Andreas Filippi

Frischer Atem


Ein Ratgeber zum Tabuthema Mundgeruch

1. Auflage 2007, Broschüre, 32 Seiten, 32 Abb.
ISBN 978-3-938947-31-9, Artikelnr. 13870

Staffelpreise:

1 Expl. € 6,–
ab 10 Expl. je € 3,–
ab 25 Expl. je € 2,–
ab 50 Expl. je € 1,50

Menschen mit Mundgeruch wünschen sich nichts mehr, als endlich dauerhaft von ihm befreit zu werden. Mundwasser, Lutschtabletten oder Kaugummis, die frischen Atem versprechen, überdecken Mundgeruch nur kurz. Die Ursache wird jedoch nicht beseitigt und der Geruch kommt rasch wieder. Dieser Ratgeber zeigt, wie und wo Mundgeruch tatsächlich entsteht, an wen man sich mit Mundgeruch wenden sollte und wie man Mundgeruch erfolgreich behandeln kann.



Björn Ludwig | Jan Hourfar

Dental Cuisine

1. Auflage 2016
Softcover, 128 Seiten, 73 Abb.
ISBN 978-3-86867-309-8, Artikelnr. 17790

Staffelpreise:

1 Expl. € 19,80
2–4 Expl. je € 16,80
ab 5 Expl. je € 14,80

Herr Doktor, Frau Doktor, was kann ich jetzt noch essen? Diese häufig von kieferorthopädischen (Neu-)Patient/-innen gestellte Frage beantwortet „Dental Cuisine“, ein Kochbuch voller Ideen für eine schonende und gleichermaßen gesunde und leckere Kost. Ergänzt um Tipps zur Zahn- und Mundpflege in dieser besonderen Situation dient das Buch der Beratung in Ihrer Praxis, besser noch als Geschenk zum Mitnehmen für die Patient/-innen.



Zahnärzte sind auch Menschen

1. Auflage 2016
Softcover
120 Seiten, 22 Abb.
ISBN 978-3-86867-308-1
Artikelnr. 17770
UVP € 8,65

Miniaturbuch:
120 Seiten, 22 Abb.
Artikelnr. 15490

Staffelpreise:

1 Expl. UVP € 4,90
10 Expl. UVP € 37,50
25 Expl. UVP € 49,75
50 Expl. UVP € 74,50

Dieses Buch nimmt Sie mit in die aufregende Welt der Zahnmedizin. Auf kurzweilige und gleichermaßen informative Art erfahren Sie, wie die alten Babylonier ihre Zähne gepflegt haben, wie schmerzfreies „Bohren“ funktioniert, aber auch, warum die Zahnpflege heute so viel besser ist. Mit einer bunten Mischung an Themen rund um den Zahnarztbesuch gibt das Buch Antworten auf Fragen, die Patient/-innen schon immer mal stellen wollten. Und sie werden sehen: „Zahnärzte sind auch Menschen“.




Mein Patient

Prophylaxe aktiv

1. Auflage 2005
6 Video-DVDs, Laufzeit: 116 Min.
Artikelnr. 6286
€ 18,– (statt € 128,–)

Die Filme auf diesen DVDs präsentieren eine Zusammenstellung zu den relevanten Themen der Prophylaxe: Möglichkeiten und Maßnahmen bei allen Patienten- und Altersgruppen, optimale Zahnpflege, die komplexen Strukturen der Mikroorganismen, Gleichgewicht und mögliche Störungen der Mundflora, zahnärztliche Reinigung Schritt für Schritt sowie die gezielte Förderung des Mundgesundheitsbewusstseins.

Kennen Sie schon unsere Podcasts?



ALLES IM GRIFF

Perfekte Fortbildung mit den E-Books von Quintessenz:
platzsparend, unabhängig, jederzeit verfügbar.



Wir bieten unsere E-Books über zahlreiche Plattformen an
(u. a. Apple Books, Google Play Bücher, Amazon Kindle-Shop,
genialokal.de). So können Sie die digitalen Bücher auf dem Gerät
Ihrer Wahl lesen: Smartphone, Tablet, E-Reader, Laptop oder PC.
All unsere E-Books finden Sie unter www.quint.link/e-books.

Flexible Fortbildung, die zu Ihnen passt

Wissenschaftlich fundiert,
zeit- und ortsunabhängig,
kostenlos





ZEIT- SCHRIFTEN



ISSN 2627-9088

Quintessenz Zahnmedizin

Chefredaktion:
Prof. Dr. Roland Frankenberger

11 Ausgaben im Jahr

Digitalarchiv ab 2013 unter:
www.quint.link/qd

Die Fachzeitschrift bietet monatlich Beiträge aus allen Fachgebieten der Zahnmedizin. Mit 15 Sektionen und vielen zusätzlichen Rubriken wird sie zu einem umfassenden Sammelwerk der gesamten Zahnheilkunde. Die Zeitschrift unterstützt Zahnärztinnen und Zahnärzte mit praxisbezogenen Artikeln in der täglichen Arbeit und hält über neue Entwicklungen auf dem Laufenden. Dreimal pro Jahr erscheinen Schwerpunktausgaben zu aktuellen Themen, deren unterschiedliche Aspekte in den verschiedenen Sektionen detailliert abgehandelt werden. Die Schwerpunktausgaben bieten zusätzlich einen Online-Wissenstest mit der Möglichkeit, jeweils fünf Fortbildungspunkte zu erwerben.

	Inland	Ausland
Printversion inkl. E-Journal	€ 238,-	€ 248,-
E-Journal	€ 238,-	€ 248,-
... für Studierende*	€ 118,-	€ 128,-
Einzelheft	€ 26,-	€ 26,-



ISSN 2190-7277

Deutsche Zahnärztliche Zeitschrift

Chefredaktion:
Prof. Dr. Werner Geurtsen
Prof. Dr. Guido Heydecke

6 Ausgaben im Jahr

Digitalarchiv ab 1992 unter:
www.quint.link/dzz

Die DZZ ist Mitgliederorgan der DGZMK und informiert über alle Bereiche der modernen Zahnheilkunde. Übersichtsbeiträge stellen den aktuellen Stand der Zahnheilkunde ausführlich dar. Besonderes Gewicht haben dabei die Konsequenzen, die sich aus neueren Entwicklungen eines zahnärztlichen Fachgebiets für die Praxis ergeben. Jede Ausgabe enthält Originalarbeiten, Übersichtsarbeiten, Fallberichte, einen Informationsteil mit Mitteilungen der DGZMK sowie Kurzberichte über neue Produkte und Materialien. Regelmäßig werden „EbM-Splitter“ sowie „Praxisletter“ in der DZZ veröffentlicht, die über wichtige, aktuelle Themen für die Praxis informieren.

Offizielle Zeitschrift der Deutschen Gesellschaft für Zahn-, Mund- und Kieferheilkunde (DGZMK)

	Inland/Ausland
E-Journal	kostenfrei



ISSN 2566-9931

Qdent

Chefredaktion: Susann Lochthofen

2 Ausgaben im Jahr

Digitalarchiv ab 2017 unter:
www.qdent-magazin.de

Die Qdent ist eine Zeitschrift für den zahnmedizinischen Nachwuchs und richtet sich an Studierende aller Semester sowie Absolvent/-innen. Inhaltlich stehen der studentische Alltag sowie die berufliche Orientierung im Mittelpunkt. In jeder Ausgabe wird zudem ein zahnmedizinisches Fokusthema von theoretischer und praktischer Seite beleuchtet. Weitere Rubriken wie Schritt-für-Schritt-Anleitungen, zahntechnische Fragestellungen und Porträts internationaler Universitäten ergänzen den Inhalt. Die Qdent erscheint zweimal jährlich zum Semesterstart.

	Inland	Ausland
Printversion inkl. E-Journal	€ 9,90	€ 14,90
... für Studierende*	kostenfrei	



ISSN 2747-7320

Quintessenz – das Magazin

Das Beste aus Industrie, Forschung und Praxis

Chefredaktion:
Dipl.-Ing. Dan Krammer

6 Ausgaben im Jahr

Digitalarchiv ab 2021 unter:
www.quintessenz-magazin.de

„Quintessenz – das Magazin“ verknüpft Produkt- und Firmeninformationen mit dem etablierten, wissenschaftlichen Inhalten der Quintessenz Fachzeitschriften. Das Magazin erscheint vierteljährlich. Neben diversen Produkt- oder Firmeninformationen sorgen adäquate Abstracts von Fachartikeln für den wissenschaftlichen Impact und die Evidenz der dargestellten Themen.

	Inland/Ausland
Printversion inkl. E-Journal	kostenfrei



ISSN 2627-9983

Team Journal Präventionsmedizin und Oralprophylaxe

Chefredaktion: Christine Beverburg | Christin Damann

6 Ausgaben im Jahr

Digitalarchiv ab 2003 unter: www.quint.link/team

In der modernen Zahnmedizin nehmen die Oralprophylaxe und Prävention eine wichtige Rolle ein und entscheiden oftmals über Erfolg und Misserfolg einer Therapie. Hierbei ist die Erhaltung und die Wiederherstellung der Mundgesundheit nur im Team erfolgreich. In der Zeitschrift Team Journal – Präventionsmedizin und Oralprophylaxe wollen wir das Fachwissen vermitteln, dass die Zahnmedizinische Prophylaxeassistenten, Dentalhygieniker/-innen, Zahnärztinnen und -ärzte sowie alle Fortbildungswilligen für einen erfolgreichen Arbeitsalltag brauchen. Die Fokussierung auf die Präventionsmedizin in der Rubrik „Interdisziplinär“ und die Rubrik „Ernährung“ sind besonders hervorzuheben, da sie dem Behandlungsteam einen Blick über den Tellerrand ermöglicht. Mit den Fachbeiträgen in der Rubrik „Basics“ liefern wir angehenden ZMPs und DHs für die Aufstiegsfortbildung und zur Prüfungsvorbereitung wertvolle Inhalte. Die weiteren Rubriken wie „Study time“, „Backoffice“ und „Porträt“ machen die Zeitschrift zu einem zuverlässigen Ratgeber für den Arbeitsalltag.

Offizielle Fachzeitschrift des Berufsverbandes der Deutschen Dentalhygienikerinnen (BDDH)

	Inland	Ausland
Printversion inkl. E-Journal	€ 78,-	€ 82,-
E-Journal	€ 78,-	€ 82,-
Einzelheft	€ 14,-	€ 14,-



ISSN 2366-3634

Dentista Wissenschaft | Praxis | Leben

Chefredaktion: Susann Lochthofen

4 Ausgaben im Jahr

Digitalarchiv ab 2016 unter:
www.quint.link/dentista

Das Fachjournal Dentista ist die einzige deutschsprachige Zeitschrift mit Fokus auf Zahnärztinnen. Die Themenauswahl aus Wissenschaft, Praxis und Labor sowie ihr modernes Layout sind auf die Bedürfnisse der heute praktizierenden Zahnärztinnen zugeschnitten. Aktuelles aus den Bereichen Abrechnung, Praxismanagement und das Thema Vereinbarkeit von Beruf und Familie machen die Zeitschrift zu einem Begleiter durch den Praxisalltag. Die Fachzeitschrift ist offizielles Organ des VDZÄ – Dentista e. V. und wird an dessen Mitglieder verschickt.

Offizielle Zeitschrift des VDZÄ – Dentista e. V.

(Bezug ausschließlich für Mitglieder des VDZÄ – Dentista e. V.)



ISSN 0945-9782

Zahnärzteblatt Brandenburg

Chefredaktion: Dr. Eberhard Steglich
RA Björn Karnick
Jana Zadow-Dorr

6 Ausgaben im Jahr

Digitalarchiv unter:
www.kzvlb.de

Bereits seit 1990 versorgt das offizielle Mitteilungsblatt von LZKB und KZVLB seine Mitglieder/-innen sowie Interessierte mit aktuellen Informationen. Die redaktionellen Schwerpunkte liegen auf amtlichen Mitteilungen, zahnärztlichen Fortbildungen und Recht in der Zahnarztpraxis. Aber auch Prüfungstermine und Abrechnungsfragen, Porträts und aktuelle gesellschaftliche sowie politische Themen finden Eingang in die Zeitschriftenausgaben.

Offizielle Zeitschrift der Landes Zahnärztekammer Brandenburg (LZKB) und der Kassenzahnärztlichen Vereinigung Land Brandenburg (KZVLB)

	Inland
Printversion	€ 28,-
Einzelheft	€ 3,-



ISSN 0340-4641

Quintessenz Zahntechnik


Chefredaktion:
ZTM Siegbert Witkowski

11 Ausgaben im Jahr

Digitalarchiv ab 2003 unter:
www.quint.link/qz

Die QZ ist die führende Fortbildungszeitschrift für alle Zahntechniker/-innen sowie zahntechnisch interessierte Fachleute, die Wert auf einen unabhängigen und fachlich objektiven Informationsaustausch legen. Die zunehmende Digitalisierung der zahntechnischen Prozesse erfordert solides und aktuelles Fachwissen aller Beteiligten. Die QZ reagiert hier schnell und aktuell mit monatlichen Ausgaben und bildet die ganze Breite moderner Zahntechnik und deren Randgebiete ab.

	Inland	Ausland
Printversion inkl. E-Journal	€ 198,-	€ 210,-
E-Journal	€ 198,-	€ 210,-
... für Azubis/Studierende*	€ 98,-	€ 100,-
Einzelheft	€ 22,-	€ 22,-



ISSN 2198-5928

The International Journal of Esthetic Dentistry

Deutschsprachige Ausgabe

Chefredaktion: Dr. Martina Stefanini
ZTM Vincent Fehmer | Dr. Alfonso Gil

4 Ausgaben im Jahr

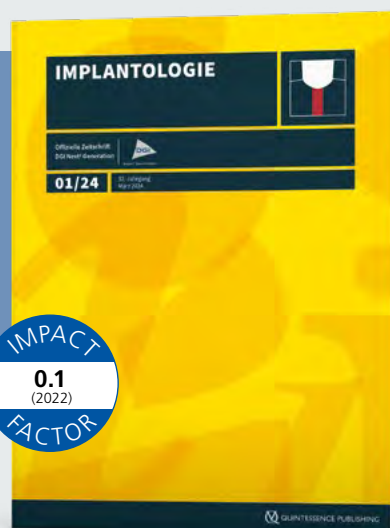
Digitalarchiv ab 2006 unter:
www.quint.link/ijedd



Die deutsche Ausgabe des International Journal of Esthetic Dentistry bietet vierteljährlich Beiträge aus allen Bereichen der Ästhetik. Von Expertinnen und Experten begutachtete Artikel informieren über aktuelle Erkenntnisse und Trends, klinische Misserfolge und deren Management, Fallpräsentationen und Behandlungsplanungen. Patientenbeispiele aus dem ästhetischen Alltag vermitteln praxisnah Wissenswertes rund um die dentale Ästhetik. Eine Vielzahl farbiger Abbildungen in höchster Qualität veranschaulichen die Informationen.

Offizielle Fachzeitschrift der Deutschen Gesellschaft für Ästhetische Zahnmedizin e. V. (DGÄZ)

	Inland	Ausland
Printversion inkl. E-Journal	€ 218,-	€ 224,-
E-Journal	€ 218,-	€ 224,-
... für Studierende*	€ 108,-	€ 108,-
Einzelheft	€ 58,-	€ 58,-



ISSN 0943-9692

Implantologie

Redaktion:
Prof. Dr. Matthias Kern
Prof. Dr. Dr. Karl Andreas Schlegel
Prof. Dr. Frank Schwarz
PD Dr. Dietmar Weng

4 Ausgaben im Jahr

Digitalarchiv ab 2003 unter:
www.quint.link/impla



In keiner anderen Disziplin der Zahnmedizin schreitet die Entwicklung so schnell voran wie in der Implantologie. Ziel der Fachzeitschrift ist es, dem Fortbildungsangebot im Bereich der Implantologie durch die Veröffentlichung praxisbezogener und wissenschaftlich untermauerter Beiträge neue und interessante Impulse zu geben. Dabei fördert sie die Zusammenarbeit von Kliniker/-innen, Praktiker/-innen und Zahntechniker/-innen, erläutert bewährte und neue Methoden und bezieht die wissenschaftlichen Grundlagen mit ein. Als weltweit einzige deutschsprachige Zeitschrift aus dem zahnmedizinischen Bereich verfügt die Implantologie seit 2010 über einen Impact-Faktor.

Offizielle Zeitschrift der DGI Next® Generation

	Inland	Ausland
Printversion inkl. E-Journal	€ 224,-	€ 230,-
E-Journal	€ 224,-	€ 230,-
... für Studierende*	€ 112,-	€ 114,-
Einzelheft	€ 60,-	€ 60,-



ISSN 1869-6317

pip – Praktische Implantologie und Implantatprothetik

Chefredaktion: Sven Skupin

6 Ausgaben im Jahr



pip fasst in jeder Ausgabe in der Rubrik „kurz & schmerzlos“ für ein spezifisches Thema die internationalen Veröffentlichungen nach Relevanz untergliedert und kommentiert zusammen. pip monitort über 170 nationale und internationale wissenschaftliche Fachzeitschriften aus den Bereichen Implantologie, Oralchirurgie, MKG-Chirurgie, Prothetik und restaurative Zahnheilkunde, Parodontologie, Endodontie, KFO, Orthopädie, Angiologie, Biotechnologie und Pharmazie und fasst in Exzerpten und Kommentaren die wichtigsten Neuigkeiten leicht lesbar zusammen. Reich illustrierte Anwenderstudien und -berichte, Fallstudien, Fotostory, „pip hat recht“ und in die Tiefe gehende Produktberichte sowie ereignisreiche Berichte zu „pip vor ort“ bieten neuartige, kurzweilige und praktisch hilfreiche Fortbildungslektüre.

	Inland/Ausland
Printversion inkl. E-Journal	kostenfrei



ISSN 0937-1532

Parodontologie

Chefredaktion:
Prof. Dr. Peter Eickholz
Prof. Dr. Jörg Meyle

4 Ausgaben im Jahr

Digitalarchiv ab 2003 unter:
www.quint.link/paro

Diese Fachzeitschrift vermittelt dem/der interessierten Zahnarzt/Zahnärztin in Praxis und Klinik viermal im Jahr die neuesten Erkenntnisse und Entwicklungen auf dem Gebiet der Parodontologie. Die seriösen, wissenschaftlich fundierten Fachbeiträge orientieren sich dabei stets am Praktizierenden.

Offizielles Verbandsorgan des Berufsverbandes Deutscher Dentalhygienikerinnen e. V. (BDDH)

Offizielles Publikationsorgan der Deutschen Gesellschaft für Parodontologie e. V. (DG PARO)

	Inland	Ausland
Printversion inkl. E-Journal	€ 224,-	€ 230,-
E-Journal	€ 224,-	€ 230,-
... für Studierende*	€ 112,-	€ 114,-
Einzelheft	€ 60,-	€ 60,-



ISSN 0940-9505

Endodontie

Chefredaktion:
Prof. Dr. Michael Hülsmann

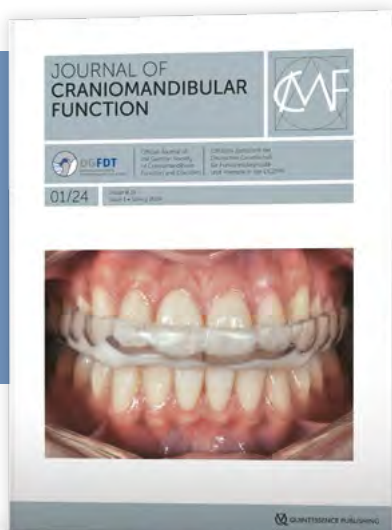
4 Ausgaben im Jahr

Digitalarchiv ab 2003 unter:
www.quint.link/endo

Die Fachzeitschrift bietet endodontologisches Fachwissen auf hohem Niveau. Von klinischen Kasuistiken über wissenschaftliche Studien und Übersichtsarbeiten bis hin zu praxisrelevanten Themen – die ENDODONTIE spannt als vierteljährlich erscheinendes Periodikum den Bogen über alle relevanten Themengebiete für endodontologisch interessierte Zahnmediziner/-innen.

Offizielle Zeitschrift der Deutschen Gesellschaft für Endodontologie und zahnärztliche Traumatologie e. V. (DGET), des Verbandes Deutscher Zertifizierter Endodontologen (VDZE) und der Österreichischen Gesellschaft für Endodontie (ÖGE)

	Inland	Ausland
Printversion inkl. E-Journal	€ 224,-	€ 230,-
E-Journal	€ 224,-	€ 230,-
... für Studierende*	€ 112,-	€ 114,-
Einzelheft	€ 60,-	€ 60,-



ISSN 1868-4149

Journal of Craniomandibular Function

Chefredaktion:
Prof. Dr. Alfons Hugger


4 Ausgaben im Jahr

Digitalarchiv ab 2009 unter:
www.quint.link/cmf

Die Fachzeitschrift berichtet – exklusiv für diese Thematik – parallel auf Deutsch und Englisch über neueste Entwicklungen aus Klinik und Forschung. Zudem bietet sie begutachtete Original- und Übersichtsarbeiten, klinische Fallberichte, spannende Studienergebnisse, aktuelle Kongressberichte sowie Beiträge aus der praktischen Arbeit aus dem gesamten Gebiet der Funktionsdiagnostik und -therapie. Außerdem liefert sie regelmäßig News aus den Fachgesellschaften.

Offizielle Zeitschrift der Deutschen Gesellschaft für Funktionsdiagnostik und -therapie in der DGZMK (DGFD)

Printversion inkl. E-Journal	€ 178,-
E-Journal	€ 178,-
... für Studierende*	€ 88,-
Einzelheft	€ 48,-



ISSN 0945-7917

Kieferorthopädie

Chefredaktion:
PD Dr. Björn Ludwig
Dr. Jens Johannes Bock

4 Ausgaben im Jahr

Digitalarchiv ab 2003 unter:
www.quint.link/kfo

www.facebook.com/groups/kieferorthopaedie

Die Fachzeitschrift Kieferorthopädie informiert viermal im Jahr über die neuesten Erkenntnisse und Entwicklungen aus Praxis und Wissenschaft. Dafür verfassen angesehene Spezialist/-innen des Fachgebiets Kieferorthopädie aus Forschung, Klinik und Praxis wissenschaftlich fundierte Fachbeiträge für Praktikerinnen und Praktiker. Praxisnahe Patientenberichte und Übersichtsartikel bilden das Herzstück jeder Ausgabe. Kongressberichte, Buchbesprechungen, Praxistipps, Zeitschriftenreferate und weitere Rubriken zu aktuellen Themen runden das redaktionelle Spektrum ab.

	Inland	Ausland
Printversion inkl. E-Journal	€ 224,-	€ 230,-
E-Journal	€ 224,-	€ 230,-
... für Studierende*	€ 112,-	€ 114,-
Einzelheft	€ 60,-	€ 60,-

*Gegen Vorlage der Immatrikulationsbescheinigung.



ISSN 1936-7163

Quintessence International

Chefredaktion: Dr. Eli Eliav

10 Ausgaben im JahrDigitalarchiv ab 1990 unter:
www.quint.link/qi

Quintessence International, das jetzt online erscheint, setzt seine bewährte Tradition fort, die Bedürfnisse der praktisch tätigen Zahnärztinnen und Zahnärzte nach klinisch relevanten, wissenschaftlich fundierten Artikeln zu erfüllen. Dr. Eli Eliav und sein Redaktionsbeirat haben es sich zur Aufgabe gemacht, Zahnärztinnen und Zahnärzten auf der ganzen Welt hochkarätige Forschungsergebnisse, klinische Behandlungsmethoden und praktische Fall- und Erfahrungsberichte zu präsentieren. Eine gründliche, aber schnelle Überprüfung der Manuskripte ist das oberste Gebot in ihrem Bestreben, eine qualitativ hochwertige Auswahl von Artikeln aus den verschiedenen Fachgebieten und Disziplinen der Zahnmedizin zu veröffentlichen.

Offizielle Zeitschrift der Deutschen Gesellschaft für Zahn-, Mund- und Kieferheilkunde (DGZMK)

E-Journal	€ 138,-
... für Studierende*	€ 78,-



ISSN 1463-4201

International Journal of Computerized Dentistry

Chefredaktion:

Prof. Dr. Florian Beuer

4 Ausgaben im JahrDigitalarchiv ab 2003 unter:
www.quint.link/ijcd

Die Zeitschrift soll es dem Praktizierenden wie der Wissenschaftlerin und dem Wissenschaftler ermöglichen, sich umfassend mit allen Gebieten der computergestützten Zahnheilkunde auseinanderzusetzen, um so das Digitale nutzbringend in die Behandlungskonzepte integrieren zu können. Manuskripte für die Rubrik *Science* werden auf Englisch publiziert, ergänzt durch einen deutschsprachigen Titel, Schlüsselwörter und Abstract. Beiträge in der Rubrik *Application*, werden auf Englisch und Deutsch veröffentlicht.

Offizielle Zeitschrift der International Society of Computerized Dentistry (ISCD)

Printversion inkl. E-Journal	€ 184,-
E-Journal	€ 184,-
... für Studierende*	€ 92,-
Einzelheft	€ 48,-

seit 2022 Open Access



ISSN 1757-9988

The Journal of Adhesive Dentistry

Chefredaktion:

Prof. Dr. Roland Frankenberger

Prof. Dr. Bart Van Meerbeek

Digitalarchiv ab 2002 unter:
www.quint.link/jad

Adhäsive Behandlungsformen stellen in vielen Fällen eine echte minimalinvasive Alternative zu anderen konventionellen Methoden dar. Verbundtechniken, die lange auf die Zahnhartsubstanzen Schmelz und Dentin beschränkt waren, finden inzwischen vielfältige Anwendung in der Zahnerhaltung, Prävention, Ästhetik, Kinderzahnheilkunde, Prothetik und Kieferorthopädie, zukünftig wohl auch in der Parodontologie und Oralchirurgie. Die Fachzeitschrift präsentiert wissenschaftlich fundierte, von einem Fachbeirat begutachtete Beiträge zu aktuellen Entwicklungen in allen Anwendungsgebieten, und liefert damit umfangreiches Fachwissen für alle, die ihre Kenntnisse auf diesem Gebiet vertiefen oder erweitern möchte.



ISSN 1867-5646

Chinese Journal of Dental Research

Chefredaktion:

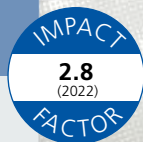

Guang Yan Yu

Digitalarchiv ab 2007 unter:
www.quint.link/cjdr

Die Zeitschrift ist die offizielle Publikation der Chinesischen Stomatologischen Gesellschaft und unterliegt dem Peer-review-Verfahren. Sie veröffentlicht Originalartikel, Kurzmitteilungen, eingeladene Reviews und Falldarstellungen auf allen Gebieten der Zahnmedizin.

Offizielle Publikation der Chinese Stomatological Association

E-Journal	kostenfrei
-----------	------------



ISSN 2631-6420

International Journal of Oral Implantology

Chefredaktion: Dr. Craig M. Misch

4 Ausgaben im Jahr

Digitalarchiv ab 2008 unter:
www.quint.link/tjoi

Das *International Journal of Oral Implantology* ist stolz darauf, Spezialistinnen und niedergelassenen Zahnärzten gleichermaßen wissenschaftlich fundierte, praktische Einblicke in die orale Implantologie und verwandte Disziplinen zu vermitteln. Unter der Leitung des renommierten Redaktionsbeirats bietet die Zeitschrift systematische Übersichten, klinische Studien und klinische Untersuchungen, wobei der Schwerpunkt auf qualifizierten und substanziellen randomisierten kontrollierten Studien liegt.

Offizielle Zeitschrift des *International Congress of Oral Implantologists (ICOI)* und der *Portuguese Society of Implantology and Osseointegration (SPIO)*

Printversion inkl. E-Journal	€ 198,-
E-Journal	€ 198,-
... für Studierende*	€ 98,-
Einzelheft	€ 52,-



ISSN 0882-2786

The International Journal of Oral & Maxillofacial Implants

Chefredaktion: Dr. Clark Stanford


6 Ausgaben im Jahr

Digitalarchiv ab 1986 unter:
www.quint.link/jomi

Für ihren hohen fachlichen und wissenschaftlichen Anspruch international anerkannt, stellt diese Fachzeitschrift zukunftsweisende Forschungsergebnisse, bahnbrechende Studien, neuartige Technologien, Positionspapiere und Konsensusberichte vor und präsentiert eine Vielzahl daraus resultierender klinischer sowie therapeutischer Innovationen. Der Redaktionsbeirat ist mit anerkannten, in ihren Fachgebieten meinungsführenden Spezialistinnen und Spezialisten besetzt und spiegelt die internationale Ausrichtung und Reichweite der Zeitschrift wider.

Offizielle Zeitschrift der *Academy of Osseointegration (AO)*

Printversion inkl. E-Journal	€ 288,-
E-Journal	€ 288,-
... für Studierende*	€ 172,-
Einzelheft	€ 52,-



ISSN 0198-7569

The International Journal of Periodontics & Restorative Dentistry

Chefredaktion:
Prof. Dr. Gustavo Avila-Ortiz
Dr. Oscar González-Martín

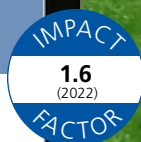
6 Ausgaben im Jahr

Digitalarchiv ab 1992 unter:
www.quint.link/prd

Fachbeiträge auf höchstem Niveau und Farbabbildungen mit herausragender Qualität haben dieser elegant gestalteten Zeitschrift internationales Renommee und eine treue Leserschaft gesichert. Themen sind unter anderem die Beziehung zwischen einem gesunden Parodont und präzisen Restaurationen sowie die Implantatintegration auf Grundlage einer umfassenden Behandlungsplanung. Damit vermittelt die Zeitschrift Wissen, das sich in der täglichen Praxis direkt anwenden lässt.

Offizielle Zeitschrift der *Academy of Osseointegration (AO)*

Printversion inkl. E-Journal	€ 338,-
E-Journal	€ 338,-
... für Studierende*	€ 278,-
Einzelheft	€ 60,-



seit 2020 Open Access

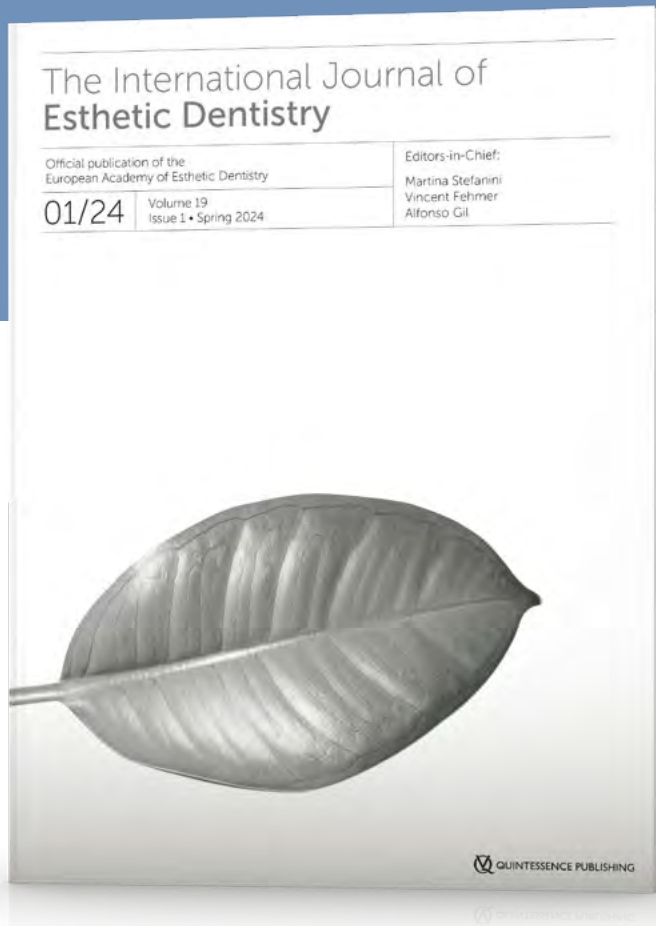
ISSN 1757-9996

Oral Health and Preventive Dentistry

Chefredaktion:
Prof. Dr. Dr. hc Anton Sculean
Prof. Dr. Avijit Banerjee

Digitalarchiv ab 2003 unter:
www.quint.link/ohpd

Praktizierende Zahnärztinnen und Zahnärzte, Hochschullehrende, Wissenschaftlerinnen und Wissenschaftler sowie Mitarbeitende im Gesundheitswesen finden in dieser Zeitschrift eine unverzichtbare Quelle essenzieller, aktueller Informationen zum wissenschaftlichen Fortschritt in den Bereichen Mundgesundheit, Kariesprävention, Parodontalerkrankungen, Mundschleimhauterkrankungen und Zahntrauma. In den fachlich begutachteten Beiträgen, wie Berichten aus der klinischen Forschung und Grundlagenforschung, werden zentrale Fragestellungen zur Mundhygiene, oralen Epidemiologie, Förderung der Mundgesundheit und zum Gesundheitswesen behandelt.



ISSN 2198-591X

The International Journal of Esthetic Dentistry

Engelsprachige Ausgabe

Chefredaktion:

Dr. Martina Stefanini | ZTM Vincent Fehmer | Dr. Alfonso Gil


4 Ausgaben im Jahr

Digitalarchiv ab 2006 unter: www.quint.link/ijede

Die englische Fachzeitschrift bietet vierteljährlich Beiträge aus allen Bereichen der Ästhetik. Von Experten und Expertinnen begutachtete Artikel informieren über aktuelle Erkenntnisse und Trends, klinische Misserfolge und deren Management, Fallpräsentationen und Behandlungsplanungen. Patientenbeispiele aus dem ästhetischen Alltag vermitteln praxisnah Wissenswertes rund um die dentale Ästhetik. Eine Vielzahl farbiger Abbildungen in höchster Qualität veranschaulichen die Informationen.

Offizielle Zeitschrift der *European Academy of Esthetic Dentistry (EAED)*, der *Arabian Academy of Esthetic Dentistry (AAED)*, der *British Academy of Aesthetic Dentistry (BAAD)*, der *Hellenic Academy of Esthetic Dentistry (HAED)*, der *Scandinavian Academy of Esthetic Dentistry (SAED)* und der *South African Academy of Aesthetic Dentistry*

Printversion inkl. E-Journal	€ 224,-
E-Journal	€ 224,-
... für Studierende*	€ 108,-
Einzelheft	€ 58,-



ISSN 2514-7552

Journal of Aligner Orthodontics

Chefredaktion:

Dr. Werner Schupp


4 Ausgaben im Jahr

Digitalarchiv ab 2017 unter: www.quint.link/jao

Die Fachzeitschrift publiziert klinisch relevante Beiträge aus dem Bereich der Alignertherapie und demonstriert somit das Potenzial dieser kieferorthopädischen Behandlungsform. Neben den inhaltlich umfangreichen wissenschaftlichen Behandlungsdokumentationen, Originalarbeiten und wissenschaftlichen Studien werden u. a. auch neueste technische Verfahren vorgestellt.

Offizielle Zeitschrift der *Argentine Society of Aligner Orthodontics (SAOA)*, *European Aligner Society (EAS)*, *French Society for Aligner Orthodontics (SFOPA)*, *German Association for Aligner Orthodontics (DGAO)*, *Japan Academy of Aligner Orthodontics (JAAO)*, *Österreichische Gesellschaft für Aligner Orthodontie (ÖGAO)*, *Polish Aligner Academy (PAA)*, *Swiss Society for Aligner Orthodontics (SSAO)* und *Taiwan Association of Aligner Orthodontics (TAAO)*

Printversion inkl. E-Journal	€ 122,-
E-Journal	€ 122,-
... für Studierende*	€ 64,-
Einzelheft	€ 36,-



ISSN 0893-2174

The International Journal of Prosthodontics

Bridging the Gap Between Science and Clinical Practice

Chefredaktion: Prof. Dr. Irena Sailer

6 Ausgaben im Jahr

Digitalarchiv ab 1991 unter: www.quint.link/ijp

Diese unter internationalen Forschern, Akademikern und Klinikern angesehene Fachzeitschrift begleitet und gestaltet die Rolle der modernen Prothetik in Wissenschaft und Praxis mit. Unter der Leitung von Prof. Dr. Irena Sailer bietet die Redaktion – ein Team angesehener, international führender Wissenschaftler und Wissenschaftlerinnen – dem Lesenden aktuelle, wissenschaftlich fundierte Informationen zu Pflege, Forschung und Lehre in der zahnärztlichen Prothetik und verwandten Disziplinen.

Offizielle Zeitschrift der *European Association for Osseointegration (EAO)*, des *International College of Prosthodontists (ICP)*, der *Deutschen Gesellschaft für Prothetische Zahnmedizin und Biomaterialien e. V. (DGPro)* und der *Italian Academy of Prosthetic Dentistry (AIOP)*

Printversion inkl. E-Journal	€ 268,-
E-Journal	€ 268,-
... für Studierende*	€ 178,-
Einzelheft	€ 48,-



www.facebook.com/groups/Internationaljournalofprosthodontics

Warum regelmäßig Fachzeitschriften von Quintessenz lesen?

- ▶ zahnmedizinische Fortbildung mit hochaktuellen Informationen
- ▶ Beiträge mit starkem Praxisbezug und wissenschaftlicher Seriosität
- ▶ erstklassige Fotos und Abbildungsreihen, die Details und Arbeitsabläufe visualisieren
- ▶ Volltextsuche in umfangreichen digitalen Zeitschriftenarchiven
- ▶ Zugriff auf das E-Journal im Browser und in der App Quintessence Journals

Tipp: Als Lesender einer gedruckten Zeitschrift haben Sie kostenfreien Zugriff auf das E-Journal und dessen digitales Archiv.

Unsere Empfehlung für Sie:

Flatrate E-Journals Deutsch

€ 600,- | **€ 320,- bei Bezug einer gedruckten Zeitschrift**

Sie haben Zugriff auf die folgenden neun deutschsprachigen Zeitschriften:



Quintessenz
Zahnmedizin



Quintessenz
Zahntechnik



Team Journal



Endodontie



Implantologie



Parodontologie



Kiefer-
orthopädie



International
Journal of
Esthetic
Dentistry
(Deutsch)



Journal of
Cranio-
mandibular
Function



www.quint.link/flatrates

Flatrate E-Journals Englisch

€ 840,- | **€ 480,- bei Bezug einer gedruckten Zeitschrift**

Sie haben Zugriff auf die folgenden neun englischsprachigen Zeitschriften:



Quintessence
International



International
Journal of
Computerized
Dentistry



International
Journal of
Oral
Implantology



The
International
Journal of Oral
& Maxillofacial
Implants



The
International
Journal of
Periodontics
& Restorative
Dentistry



The
International
Journal of
Esthetic
Dentistry



The
International
Journal of
Prosthodontics



Journal of
Aligner
Orthodontics

Flatrate E-Journals Premium

€ 1.340,- | **€ 680,- bei Bezug einer gedruckten Zeitschrift**

Sie haben Zugriff auf die folgenden deutsch- und englischsprachigen Zeitschriften:



AKTUELL. INFORMATIV. DENTAL.




QUINTESSENCE NEWS UND MEHR AUCH AUF FACEBOOK:



QuintessencePublishingDE

QUINTESSENCE NEWS

DAS INFORMATIONSMANGEBOT VON
QUINTESSENCE PUBLISHING
DEUTSCHLAND



ZUM NEWSLETTER

- ▶ Kompakte, aktuelle Informationen für die tägliche Arbeit von Zahnärzten und Zahnärztinnen, Zahntechnikerinnen und Zahntechnikern sowie ihren Teams
- ▶ Hochwertige Fachinformationen und Fachbeiträge zu den Topthemen und Basics der Zahnmedizin und Zahntechnik von exzellenten Autorinnen und Autoren aus Praxis und Wissenschaft
- ▶ Experteninterviews, Statements, Kommentare
- ▶ Fortbildung im Blick – Vorankündigungen und Berichte
- ▶ Neues aus der internationalen Fachliteratur von Quintessence Publishing Deutschland und weltweit – Fachzeitschriften, Bücher, digitale Medien
- ▶ Informationen und Unterhaltung in Text, Bild und Video unter www.quintessence-news.de

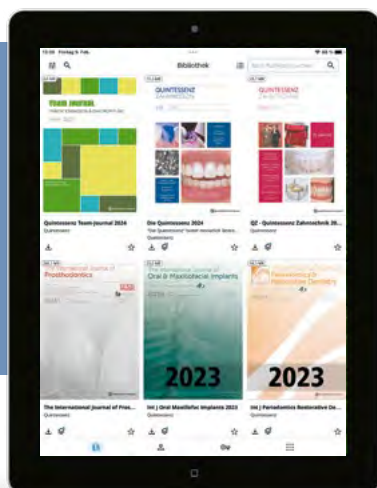
Kostenfrei im Netz – 7 Tage die Woche, rund um die Uhr

Überall verfügbar – auf PC, Tablet und Smartphone



DAMIT SIE NICHTS VERPASSEN:

Nutzen Sie den wöchentlichen Newsletter – einfach anmelden unter quint.news/newsletter oder über den QR-Code



Quintessence Journals

App für iPad und Android-Tablets



Der Quintessenz Verlag bietet seine deutsch-, englisch- und französischsprachigen Zeitschriften jetzt gesammelt in der „Quintessence Journals“-App für iPad ab iOS 7, iPhone und Android-Tablets ab Version 4.0. an. Abonnierende können darin ihre abonnierten Zeitschriften ohne Mehrkosten mobil lesen.

Die App enthält derzeit folgende Zeitschriften:

- Quintessenz Zahnmedizin
- QZ – Quintessenz Zahntechnik
- Team Journal
- Endodontie
- Implantologie
- Parodontologie
- Kieferorthopädie
- Journal of Craniomandibular Function
- International Journal of Esthetic Dentistry (IJED, Deutsch und Englisch)
- International Journal of Computerized Dentistry (IJC)
- Journal of Aligner Orthodontics
- Quintessence International
- International Journal of Oral Implantology
- The International Journal of Oral & Maxillofacial Implants
- The International Journal of Prosthodontics
- International Journal of Periodontics & Restorative Dentistry
- Titane
- ENDO
- Quintessence Dentisterie Restauratrice et Prothèse



AR Osteoclasts

App für iPhone, iPad, Android
Mobiltelefone und -tablets



Lernen Sie spielerisch den Prozess der Knochenresorption mit Hilfe von Augmented Reality kennen.

Diese App begleitet das Buch „Kommunikation der Zellen: Zellatlas – Visualisierte Biologie in der Oralen Medizin“ und ermöglicht dem Nutzenden, den Prozess der Knochenresorption in der künstlichen Ebene zu erleben. „AR Osteoclasts“ zieht Sie in den Mikrokosmos der Osteoklasten direkt über der Knochenoberfläche. In der erweiterten Darstellung werden Sie auf die Ebene gezoomt, auf der eine osteoklastische Vorläuferzelle in der Größe einer Hand erscheint. Sie untersuchen den Prozess der Knochenresorption von allen Seiten, indem Sie sich auf dem Bildschirm über der Buchseite bewegen, und interagieren mit den Zellen, um so mehr über ihre Funktion zu erfahren.

Das Spiel wurde im Rahmen einer Forschungskooperation zwischen dem Game Technology Center der ETH Zürich, dem Zentrum für Zahnmedizin der Universität Zürich, interActive Systems und dem Quintessenz Verlag entwickelt.



Giulio Rasperini

The Oral Surgery Suture Trainer

App für iPhone und iPad



Diese übersichtliche und umfassende App zeigt 3-D-Animationen zu 20 der aktuell in der Parodontologie und Oralchirurgie am häufigsten verwendeten Nahttechniken. Zu jeder Technik finden Sie außerdem kurze Informationen über Indikationen sowie Vor- und Nachteile.

Diese Anwendung richtet sich an Studierende der Zahnmedizin sowie Zahnärztinnen und Zahnärzte, die ihre Nahttechniken auffrischen möchten.

Kennen Sie schon unsere Newsletter?

Für **Newsjunkies** und Neugierige, **Fortbildungswillige** und Wissenshungrige, Newbies und alte Hasen, Einkaufs-Champions und **Schnäppchenjäger**. Bleiben Sie mit uns auf dem neuesten Stand in Zahnmedizin und Zahntechnik! Melden Sie sich jetzt an – unverbindlich, **kostenlos**, jederzeit kündbar.



QUINT.LINK/NEWSLETTER

Quintessenz Verlags-GmbH
 Ifenpfad 2–4
 12107 Berlin
 E-Mail: bestellung@quintessenz.de
 Tel.: +49 30 76180-667

IHRE ANSPRECHPARTNER IM VERTRIEB



Melanie Stodtmeister
 Leitung
 Tel.: +49 30 76180-677
 E-Mail: stodtmeister@quintessenz.de



Nicole Bellido
 Kundenbetreuung
 Bereich Bücher und digitale Medien
 Tel.: +49 30 76180-647
 E-Mail: buch@quintessenz.de



Helga Schuster
 Bereich Bücher und digitale Medien
 Tel.: +49 30 76180-667
 E-Mail: buch@quintessenz.de



Adelina Hoffmann
 Kundenbetreuung
 Bereich Zeitschriften & Abonnements
 Tel.: +49 30 76180-662
 E-Mail: abo@quintessenz.de



Agnieszka Studzinska
 Kundenbetreuung
 Bereich Zeitschriften & Abonnements
 Tel.: +49 30 76180-647
abo@quintessenz.de



Mats Stellfeld
 Marketing, Rezensionen
 Tel.: +49 30 76180-640
 E-Mail: stellfeld@quintessenz.de

GESCHÄFTS- UND VERLAGSLEITUNG



Christian W. Haase
Verleger/Geschäftsführung
 Tel.: +49 30 76180-605
 E-Mail: cwhaase@quintessenz.de



Sonia Piskorowska
**Assistenz der Geschäftsführung,
 Rechte & Lizenzen**
 Tel.: +49 30 761 80-814
 E-Mail: piskorowska@quintessenz.de

Impressum:

© 2024, Quintessenz Verlags-GmbH, Ifenpfad 2–4, 12107 Berlin
 Registergericht: Berlin 93 HRB 15.582
 Verleger und Geschäftsführender Gesellschafter: Christian W. Haase

Verantwortlich: Christian W. Haase
 Irrtümer und Preisänderungen vorbehalten.



AGBs unter:
www.quint.link/agb



Datenschutzerklärung des
 Quintessenz Verlags unter:
www.quint.link/datenschutz

Quintessenz Verlags-GmbH
Zentrale
Tel.: +49 30 761 80-5
Fax.: +49 30 76180-692
E-Mail: info@quintessenz.de

MEDIA SALES



Markus Queitsch

Leitung
Tel.: +49 30 76180-644
E-Mail: queitsch@quintessenz.de



Marco Fegers

Tel.: +49 30 76180-629
E-Mail: fegers@quintessenz.de



Milos Miladinovic

Tel.: +49 30 76180-801
E-Mail: miladinovic@quintessenz.de



Kamila Rojas Ramírez

Tel.: +49 30 76180-614
E-Mail: rojasramirez@quintessenz.de



Samira Rummler

Tel.: +49 30 76180-663
E-Mail: rummler@quintessenz.de



Tanja-Annette Schultze

Anzeigendisposition
Tel.: +49 30 76180-808
E-Mail: schultze@quintessenz.de

KONGRESS- UND EVENTMARKETING



Saskia Lehmkuhler

Leitung
Tel.: +49 30 76180-624
E-Mail: lehmkuehler@quintessenz.de

REDAKTION



Dr. Marina Rothenbuecher

Leitung
Tel.: +49 30 76180-632
E-Mail: rothenbuecher@quintessenz.de

LEKTORAT



Anita Hattenbach

Leitung
Tel.: +49 30 76180-611
E-Mail: hattenbach@quintessenz.de

PROGRAMMPLANUNG ZAHNTECHNIK



Dan Krammer

+49 821 44945237
E-Mail: krammer@quintessenz.de

PRODUKTION



Ina Steinbrück

Leitung
Tel.: +49 30 76180-671
E-Mail: steinbrueck@quintessenz.de

PRODUKT- UND PROJEKTMANAGEMENT



Änne Kappeler

Tel.: +49 30 76180-656
E-Mail: kappeler@quintessenz.de

QUINTESSENCE NEWS UND NEWSLETTER

E-Mail: news@quintessenz.de



Dr. Marion Marschall

Chefredaktion
Tel.: +49 160 97211605
E-Mail: marschall@quintessenz.de



Sonja Heinzen

Redaktion und
Social Media Management
Tel.: +49 30 76180-802
E-Mail: s.heinzen@quintessenz.tv

PRODUKTION QUINTESSENZ TV



Fabian Pietsch

Leitung
Tel.: +49 30 88713-312
E-Mail: f.pietsch@quintessenz.tv

**Deutschland****Quintessenz Verlags-GmbH**

Ifenpfad 2-4, 12107 Berlin, Germany

Tel.: +49 30 76180-5

Fax: +49 30 76180-692

E-Mail: info@quintessenz.dewww.quintessence-publishing.com**Frankreich****Quintessence International, SARL**

62 Boulevard de la Tour-Maubourg

75007 Paris, France

Tel.: +33 1 4378-4050

Fax: +33 1 4378-7885

E-Mail: infos@quintes.frwww.quintessence-international.fr**Großbritannien****Quintessence Publishing Co. Ltd.**

Grafton Road

New Malden, Surrey KT3 3AB, UK

Tel.: +44 20 89496087

Fax: +44 20 83361484

E-Mail: info@quintpub.co.ukwww.quintessence-publishing.com**Italien****Quintessenza Edizioni S.r.l.**

Via C. Menotti 65

20017 Passirana di Rho (Milano), Italy

Tel.: +39 2 93182264

Fax: +39 2 93186159

E-Mail: info@quintessenzaedizioni.itwww.quintessenzaedizioni.it**Japan****Quintessence Publishing Co. Ltd.**

Quint House Bldg. 3-2-6

Hongo, Bunkyo-ku

Tokio 113-0033, Japan

Tel.: +81 3 58422271

Fax: +81 3 58007598

E-Mail: info@quint-j.co.jpwww.quint-j.co.jp**Mexico****Quintessence Publishing de México**

Colonia Casa Blanca

Paseo de los Sauces 6

52175 Metepec

México

E-Mail: thartman@qpm.mxwww.quintpub.com.mx**Polen****Wydawnictwo Kwintesencja Sp. z o.o.**

ul. Różana 75

02-569 Warszawa, Poland

Tel.: +48 22 8456970

Fax: +48 22 8450553

E-Mail: wydawnictwo@kwintesencja.com.plwww.kwintesencja.com.pl**Spanien****Editorial Quintessence, S.L.**

Torres TRADE (Torre Sur)

Via Gran Carles III, 84

08028 Barcelona, Spain

Tel.: +34 93 4912300

Fax: +34 93 4091360

Mobil +34 639363229

E-Mail: javier@quintessence.eswww.quintessence.es**Südkorea****Quintessence Korea Publishing Co., Ltd.**

3F, #320, Gangnam-daero, Gangnam-gu

06252 Seoul, South Korea

Tel.: +82 2 2264 4231

Fax.: +82 2 2264 4234

E-Mail: quintessencekorea@naver.comwww.quint.kr**Tschechien****Quintessenz Nakladatelství spol s.r.o.**

P.O. Box 66

12000 Praha 2, Czech Republic

Tel.: +42 2 57328723

Fax: +42 2 57328723

E-Mail: info@quintessenz.czwww.quintessenz.cz**USA****Quintessence Publishing Co, Inc**

411 North Raddant Road

Batavia, IL

60510, USA

Tel.: +1 630 7363600

Tel.: +1 800 6210387

Fax: +1 630 7363633

E-Mail: contact@quintbook.comwww.quintessence-publishing.com



**Albanien, Bosnien und Herzegowina, Kosovo,
Nordmazedonien, Montenegro, Rumänien,
Serbien und Slowenien**

Quintessence Publishing East d.o.o.
Jaruscica 9D
10 000 Zagreb, Croatia
E-Mail:
dumancic@quintessence-publishing.com



Australien

QuintEd Pty Ltd
Blackbutt Avenue 47
2120 Pennant Hills
Australien
<https://quinted.com.au>



Brasilien

Editora Napoleao
Rua Prof. Carlos Liepin, 534
Bela Vista – Nova Odessa
13460-000 São Paulo, Brazil
Tel.: +55 19 34662063
Fax: +55 19 34982339
Mobil +359 899058606
E-Mail: guilherme@editoranapoleao.com.br
www.editoranapoleao.com.br



Bulgarien

**Quintessence International Bulgaria
Infodent**
50 Peyo Yavorov bulv., entr. A, office 4
1164 Sofia, Bulgaria
Tel.: +359 898452685
E-Mail: quintessence@infodent.bg
www.infodent.bg



China

**Liaoning Science & Technology
Publishing House**
No. 11 Wei Road
Heping District
110003 Shenyang, China
E-Mail: cyclonechen@126.com



Griechenland

Odontiatriko Vima M.E.P.E.
Ekdoseis-Eboria vivlion
64 Skoufa str, 10680 Athens, Greece
Tel.: +30 210 3814939
E-Mail: odvima@otenet.gr
www.otenet.gr



Kroatien

Media Ogled d.o.o.
Bednjanska 10
10 000 Zagreb, Croatia
Tel.: +385 1 6055-898
Fax: +385 1 6055-899
E-Mail: zvonimir.skara@quintessence.hr
www.quintessence.hr



Niederlande

Marathon Uitgeverij
Togenaarstraat 25
5221 BK ,s-Hertogenbosch, Netherlands
Tel.: +31 648677990
E-Mail: info@dentalbookshop.eu
www.dentalbookshop.eu



Türkei

Quintessence Yayincilik Tanitim
Buyukdere Caddesi
Sakarya Apt. No: 6/7
Post Code 34360
Sisli-Istanbul, Turkey
Tel.: +90 212 3430599
Fax: +90 212 2303419
E-Mail: bilgi@quintessence.com.tr
www.quintessence.com.tr



Ungarn

Bárány Dental Kft.
Hegyalja u. 4
2081 Piliscsaba
Ungarn
Tel.: +36-20/9375-424
E-Mail: info@quintessenz.hu
www.quintessenz.hu

Ackermann, K.-L.	S. 17	Chu, S. J.	S. 20, 34	Hajtó, J.	S. 37	Khoury, F.	S. 16
Ahmed, Z.	S. 3	Cogo, E.	S. 29	Halbe, B.	S. 39	Kirches, T.	S. 38
Al-Faraje, L.	S. 20	Damann, C.	S. 49	Hämmerle, C.	S. 5	Kirsch, A.	S. 17
Al-Nawas, B.	S. 2	David, S.	S. 38	Handrock, A.	S. 41	Knoke, M.	S. 13
Arnold, M.	S. 26	Deda, H.	S. 37	Happe, A.	S. 17	Knolle, G.	S. 25
Avila-Ortiz, G.	S. 53	Deporter, D.	S. 21	Harbeck, T.	S. 39	Kohlbach, W.	S. 7
Balmer, M.	S. 5	Devigus, A.	S. 34	Hasslinger, Y.	S. 9	Kordaß, B.	S. 7, 31
Banerjee, A.	S. 53	Doering, S.	S. 31	Hausamen, J.-E.	S. 13	Körner, G.	S. 17, 33
Barducci, G.	S. 29	Dommsch, H.	S. 24	Heckmann, S.	S. 34	Koubi, S.	S. 30
Barter, S.	S. 22	Donos, N.	S. 22	Heidemann, K.	S. 2	Krammer, D.	S. 48
Baxmann, M.	S. 36	Dulan, C.	S. 10	Heimann, S.	S. 10	Krastl, G.	S. 5
Becker, J.	S. 13	Durali, A.	S. 37	Heimes, D.	S. 2	Kreulen, C.	S. 4
Beckmann, A.	S. 8	Ebhardt, H.	S. 13	Henrici, C.	S. 39	Kühl, S.	S. 3, 14
Bekes, K.	S. 8	Eickholz, P.	S. 2, 24, 40, 51	Heydecke, G.	S. 12, 48	Kühnisch, J.	S. 9
Belser, U. C.	S. 23, 28	Elez, I.	S. 40	Hielscher, W.	S. 35	Läkamp, J.	S. 21
Berglundh, T.	S. 20	Eliav, E.	S. 52	Hitz Lindenmüller, I.	S. 3	Läkamp, M.	S. 21
Bernhardt, H.	S. 13	Fabbro del, M.	S. 15	Hohmann, A.	S. 35	Lamberg, S.	S. 5
Beuer, F.	S. 17, 52	Fehmer, V.	S. 32, 33, 50, 54	Hosey, M. T.	S. 9	Lambrecht, J. T.	S. 6
Beverburg, C.	S. 49	Filippi, A.	S. 3, 5, 14	Hugger, A.	S. 11, 31, 51	Langenhan, J.	S. 31
Blatz, M. B.	S. 20, 29	Filippi, C.	S. 3	Hülsmann, M.	S. 2, 26, 27, 51	Langner, J.	S. 33
Blume, O.	S. 40	Foce, E.	S. 27	Hürzeler, M.	S. 18	Linkevičius, T.	S. 16
Bock, J. J.	S. 36, 51	Fradeani, M.	S. 29	Ishikawa, T.	S. 19	Lips-Reber, L.	S. 25
Böckmann, J. A.	S. 31	Frankenberger, R.	S. 48, 52	Jaeggi, T.	S. 5	Lobbezoo, F.	S. 4
Böhme, H.	S. 7	Fremder, U.	S. 31	Jahn, K.-R.	S. 13	Lochthofen, S.	S. 48, 49
Boisserée, W.	S. 31	Funato, A.	S. 19	Jepsen, S.	S. 4, 20	Lohmeier, S.	S. 2
Bolz, W.	S. 18	Galli, F.	S. 15	Jockusch, J.	S. 6	Lubberich, A. C.	S. 34
Bosshart, M.	S. 32	Gamborena, I.	S. 20	Joss, A.	S. 25	Lüder, W.	S. 2
Brendel, O.	S. 37	Garve, R.	S. 6	Jouanny, G.	S. 27	Ludwig, B.	S. 36, 51
Bücking, W.	S. 30	Geller, W.	S. 29	Kämmerer, P. W.	S. 2	Lussi, A.	S. 5, 6
Buser, D.	S. 19, 23	Geurtsen, W.	S. 48	Kann, M.	S. 29	Magne, P.	S. 28
Bußmeier, U.	S. 31, 35	Ghanaati,	S. S. 2	Kano, P.	S. 32	Mai, J. K.	S. 11
Cabral Fagundes, M. I. R.	S. 27	Gil, A.	S. 50, 54	Karl, M.	S. 34	Mangani, F.	S. 28
Cardaropoli, D.	S. 21	Giovannoli, J.-L.	S. 19	Karnick, B.	S. 49	Marchand, L.	S. 5
Carvalho de, M. C. C.	S. 27	Gnan, C.	S. 34	Kataoka, S.	S. 34	Marx, R. E.	S. 15
Casentini, P.	S. 21	Gommel, C.	S. 37	Katsuyama, H.	S. 23	Maurer, C.	S. 37
Cerutti, A.	S. 28	González-Martín, O.	S. 53	Kauffmann, Ph.	S. 2	Meerbeek Van, B.	S. 52
Chadwick, B. L.	S. 9	Graw, N.	S. 9	Kaul, A.	S. 38	Mello de Jr., J. E.	S. 27
Challakh, B.	S. 37	Groß, D.	S. 7, 11	Kern, M.	S. 12, 34, 50	Merli, M.	S. 19
Charrier, J.-G.	S. 38	Gruber, R.	S. 2	Kerschbaum, T.	S. 11	Meyer, J.	S. 13
Chen, S.	S. 22, 23	Grunder, U.	S. 21	Khayat, B.	S. 27	Meyer, U.	S. 21
Chmielewski, K.	S. 4	Gürel, G.	S. 30	Kherlakian, D.	S. 27	Meyle, J.	S. 51

Mieleszko, A. J.	S. 34	Saccardin, F.	S. 3, 14	Steglich, E.	S. 49	Wetselaar, P.	S. 4
Minami, T.	S. 33	Sader, R.	S. 29	Stimmelmayr, M.	S. 17	Wismeijer, D.	S. 22, 23
Misch, C. M.	S. 53	Sailer, I.	S. 5, 32, 54	Straßburg, M.	S. 25	Witkowski, S.	S. 12, 30, 50
Müller, E.-M.	S. 9	Salenbauch, N.	S. 25, 33	Strauß, B.	S. 40	Wölber, J. P.	S. 4
Müller, F.	S. 6	Samandari, F.	S. 11	Strub, J. R.	S. 12	Wolfart, S.	S. 12, 17
Musella, V.	S. 28	Sanderink, R. B. A.	S. 13	Szentpétery, V.	S. 33	Yu, G. Y.	S. 52
Müterthies, K.	S. 33	Santamaría, R. M.	S. 9	Tabanella, G.	S. 14	Zadow-Dorr, J.	S. 49
Neeb, J.	S. 41	Sanz, M.	S. 4	Tai, S.	S. 36	Zucchelli, G.	S. 24
Nemec, S.	S. 41	Schäfer, E.	S. 26	Tarnow, D. P.	S. 20	Zuhr, O.	S. 18
Neuendorff, G.	S. 17	Schaffner, M.	S. 6	Tennert, C.	S. 4	Zuolo, M. L.	S. 27
Neuhaus, K. W.	S. 3	Schicha, K.	S. 30	Terheyden, H.	S. 2, 4, 15, 16, 20, 25		
Neukam, F. W.	S. 13	Schindler, H. J.	S. 31	Terry, D. A.	S. 5, 10, 29		
Nishimura, Y.	S. 34	Schlegel, K. A.	S. 50	Testori, T.	S. 15		
Nitschke, I.	S. 6	Schliephake, H.	S. 13	Teuscher, T.	S. 36		
Nolte, A.	S. 17	Schmelzeisen, R.	S. 13	Thierner, J.	S. 37		
Nörr-Müller, M.	S. 40	Schmidt-Westhausen, A. M.	S. 13	Thoma, D.	S. 5		
Olberg, H.	S. 10	Schmoeckel, J.	S. 9	Tröltzsch, Mar.	S. 2		
Pancherz, H.	S. 36	Schnelke, S.	S. 37	Tröltzsch, Mat.	S. 2		
Paolone, G.	S. 5	Schopf, P.	S. 13, 41	Türp, J. C.	S. 11, 12, 31		
Patti, A.	S. 36	Schröder, J.	S. 27	Turrini, R.	S. 29		
Pätzold, J.	S. 39	Schubert, J.	S. 41	Uhlmann, U.	S. 8		
Pelt van, H.	S. 4	Schulze, D.	S. 7	Urban, I.	S. 16		
Perrier d'Arc, G.	S. 36	Schupp, W.	S. 31, 54	Vercellotti, T.	S. 15		
Pjetursson, B. E.	S. 32	Schwarz, F.	S. 50	Viohl, J.	S. 13		
Planta von, M.	S. 6	Schweiger, J.	S. 17	Vries de, C.	S. 10		
Pontius, O. J.	S. 27	Sclar, A. G.	S. 21	Vries de, L.	S. 10		
Putignano, A.	S. 28	Scolavino, S.	S. 5	Wachtel, H.	S. 18		
Radecker, A.	S. 10	Sculean, A.	S. 53	Wallace, S.	S. 15		
Radlanski, R. J.	S. 4, 13	Seidenberger, W.	S. 40	Walter, C.	S. 24		
Rankel, R.	S. 38	Setz, J.	S. 33	Waltimo, T.	S. 3		
Reichart, P. A.	S. 13	Sibilla, P.	S. 29	Watted, N.	S. 36		
Reichert di Lorenzen, O.	S. 38	Skupin, S.	S. 50	Weber, C.	S. 13		
Renouard, F.	S. 38	Sliwowski, C. T.	S. 19	Weber, V.	S. 17		
Renvert, S.	S. 19	Slominski, B.	S. 7	Wefers, K.-P.	S. 6		
Reusch, D.	S. 29, 39	Sonntag, D.	S. 26	Weiger, R.	S. 5, 13		
Rinke, S.	S. 33	Splieth, C. H.	S. 9	Weingart, D.	S. 23		
Ritter, J.	S. 39	Stadlinger, B.	S. 2, 4, 16, 20, 25	Weinstein, R.	S. 15		
Roncati, M.	S. 40	Staehle, H. J.	S. 6	Weng, D.	S. 50		
Ronco, V.	S. 24	Stanford, C.	S. 53	Wense von der, C.	S. 2		
Roulet, J.-F.	S. 13	Stefanini, M.	S. 50, 54	Wesker, K. H.	S. 4		

VERANSTALTUNGSTIPPS 2024

MÄRZ

07.03. – 10.03.2024

Endo Spring Break
Mallorca, Spanien

15.03. – 16.03.2024

38. Berliner Zahnärztetag
Estrel Convention Center, Berlin

APRIL

05.04. – 06.04.2024

34. Symposium Praktische Kieferorthopädie
Marriott Hotel, Berlin

25.04. – 27.04.2024

13th World Congress of Esthetic Dentistry
Istanbul, Türkei

MAI

08.05. – 11.05.2024

8. Sylter Symposium für Ästhetische Zahnmedizin und Dysgnathie-Symposium
A-ROSA Sylt, List

09.05. – 11.05.2024

ITI World Symposium
Singapur

23.05. – 25.05.2024

35th EAED Spring Meeting
Porto, Portugal

24.05. – 25.05.2024

18. BDDH Symposium
Mövenpick Hotel, Münster

30.05. – 01.06.2024

52. Jahrestagung der Arbeitsgemeinschaft Dentale Technologie e. V.
K3N Stadthalle Nürtingen, Nürtingen

JUNI

07.06. – 08.06.2024

21. Jahrestagung / 23. Endodontie Symposium
Steigenberger Hotel „Am Kanzleramt“, Berlin

09.06. – 13.06.2024

99th European Orthodontic Society
Athen, Griechenland

28.06. – 29.06.2024

Digital Dentistry Show
Arena, Berlin

SEPTEMBER

19.09. – 21.09.2024

DG Paro-Jubiläumstagung: 100 Jahre ARPA / DGP / DG Paro
Bonn

20.09. – 21.09.2024

6. Schweizer Implantat Kongress
Bern, Schweiz

25.09. – 28.09.2024

96. Jahrestagung der Deutschen Gesellschaft für Kieferorthopädie
Messe Freiburg

26.09. – 28.09.2024

31. Jahrestagung DGKiZ
Heinrich-Lades-Halle, Erlangen

OKTOBER

24.10. – 26.10.2024

31st European Association for Osseointegration (EAO) / Italian Academy for Osseointegration (IAO) / The Italian Society of Periodontology (SIoP)
Mailand, Italien

NOVEMBER

Hessischer Zahnärztetag – KOM 2024
Frankfurt/Main

21.11. – 23.11.2024

58. Jahrestagung der Neuen Gruppe
Salzburg, Österreich

22.11. – 23.11.2024

57. Jahrestagung der Deutschen Gesellschaft für Funktionsdiagnostik und -therapie
Rheingoldhalle, Mainz

22.11. – 23.11.2024

34. Brandenburgischer Zahnärztetag
Messe Cottbus, Cottbus

22.11. – 23.11.2024

8th Scientific Congress for Aligner Orthodontics
Gürzenich, Köln

30.11.2024

27. Prothetik Symposium
Marriott Hotel Berlin

28.11. – 30.11.2024

38. DGI Kongress
Maritim Hotel & Internationales Congress Center
Dresden

DEZEMBER

13.12. – 14.12.2024

7. Internationaler Kongress der ÖGEndo und des VDZE
Wien, Österreich



www.quint.link/veranstaltungen